



22. - 25.11.23 | ECC Berlin

# Vet-Congress

[www.dvg-vet-congress.de](http://www.dvg-vet-congress.de)

## Programm

Stand Juli 2023

Nutzen Sie  
die  
**DVG-App!**

mit  
**Vet-Messe!**  
Fr + Sa

The background features a large, stylized graphic of the numbers '2023' in a dark blue color. In the foreground, there are silhouettes of various animals: giraffes, horses, and dogs, rendered in shades of green and blue. A large green circle is positioned in the bottom left corner, partially overlapping the '2023' graphic.

**DVG**  
**Vet-Congress**  
**Berlin**

MONO-PROTEINSELEKTION

## SENSITIVE DIET HIRSCH



NELSON (5),

hat wieder dichtes,  
glänzendes Fell

**JETZT  
NEU!**



Auch als **CAT ALLERGY HIRSCH** für Katzen

Alleinfuttermittel für futtersensible  
Hunde – exklusiv beim Tierarzt und  
in unserem Online-Shop.

**08 00/66 55 320**  
(Kostenfreie Service-Nummer)  
**www.vet-concept.com**



**VET-CONCEPT**

— Gute Nahrung für Vierbeiner —

22. - 25.11.2023 | ECC Berlin  
Herzlich willkommen!

## Herzlich willkommen zum DVG-Vet-Congress 2023!

Liebe Kolleg:innen,

wir freuen uns sehr, Sie beim letzten großen Event der Tiermedizin in diesem Jahr, dem DVG-Vet-Congress, in Berlin begrüßen zu dürfen.

Alle beteiligten Gruppen haben für Sie wieder ein Programm zusammengestellt, das dem wissenschaftlichen Ansatz der DVG gerecht wird, aber auch anwenderorientiert ist. So werden Ihnen die neuesten Erkenntnisse vorgestellt, die Sie in Ihrer Praxis umsetzen können.

Nutzen Sie die Gelegenheit, vielleicht auch einmal über den Tellerrand Ihres Fachgebietes zu blicken und sich über Neues aus anderen Disziplinen zu informieren. Neben den klassischen Kleintier-, Großtier- und paraklinischen Gruppierungen greifen wir Themen auf, die uns alle vereinen, wie zum Beispiel die Geschichte der Veterinärmedizin. Der Blick zurück sollte immer auch das zukünftige Handeln bestimmen.

Vielleicht haben Sie am Mittwoch oder Donnerstag bereits Seminare besucht und sind nun bereit für die festliche Eröffnungsveranstaltung mit Preisverleihungen sowie einem Festvortrag von Prof. Dr. Renate Weller aus Kanada zum Thema „Gesellschaftlicher Wandel und die Anforderungen an eine moderne Tiermedizin: Auswirkung auf Ausbildung und Beruf. Eine globale Perspektive“. Spätestens bei der „Berliner Sause“ direkt im Anschluss können Sie sich mit Ihren





22. - 25.11.2023 | ECC Berlin  
**Vet-Congress**

Kolleg:innen und Freund:innen auf die Vortragsveranstaltungen der folgenden beiden Tage einstimmen.

Natürlich freuen wir uns auch, den tiermedizinischen Fachangestellten praxisnahe Seminare und Vorträge anbieten zu können. In den Pausen werden Sie am Freitag und Samstag von unseren Industriepartner:innen in der abwechslungsreich gestalteten Industrieausstellung erwartet.

Tauchen Sie also ein in eine Welt, die sich um Tiermedizin in allen Facetten dreht, und genießen Sie den DVG-Vet-Congress in vollen Zügen!

*Die Tagungleiter:innen des DVG-Vet-Congresses 2023, das Team sowie der Vorstand der DVG*







# Space<sup>plus</sup> & OnlineSuite<sup>plus</sup>

Für mehr Patientensicherheit in der Veterinärmedizin



Weitere Informationen  
finden Sie hier

<https://www.bbraun.de/de/produkte-und-loesungen/therapien/infusionstherapie/spaceplus-onlinesuiteplus.html>





22. - 25.11.2023 | ECC Berlin

# Vet-Congress

---

## Inhaltsverzeichnis

---

- 10 Grußworte .....
- 12 Sponsoren .....
- 14 Programmübersicht DVG-Vet-Congress .....
- 14 Mittwoch, 22.11.23
- 14 Donnerstag, 23.11.23
- 16 Freitag, 24.11.23
- 18 Samstag, 25.11.23
  
- 20 **Eröffnungsveranstaltung, Preisverleihungen & Get-together "Berliner Sause" Do** .....
  
- 25 **Seminare *Mi-Fr*** .....
- 26 Mittwoch, 22.11.23
- 28 Donnerstag, 23.11.23
- 50 Freitag, 24.11.23
  
- Mehrtägige Veranstaltungen *Do-Sa / Fr-Sa***
- 56 69. Jahreskongress der Deutschen Gesellschaft für Kleintiermedizin (DGK-DVG) *Do-Sa* .....
- inkl. Thementag Gastroenterologie *Do* .....
- 83 6. Internationaler Kongress zur Pferdemedizin *Do-Sa* .....
- 91 Tagung der DVG-Fachgruppe Geschichte der Veterinärmedizin *Fr-Sa* .....



## Inhaltsverzeichnis – Fortsetzung

### Veranstaltungen am Donnerstag

- 98 Jahrestagung der DVG-Fachgruppe Deutsche Gesellschaft für Tierzahnheilkunde (DGT-DVG) *Do* .....
- 105 15. Jahrestagung der DVG-Fachgruppe Chirurgie *Do* .....
- 109 Tagung des DVG-Arbeitskreises Forensische Veterinärmedizin *Do* .....

### Veranstaltungen am Freitag

- 114 Tagung der DVG-Fachgruppe Bienen *Fr* .....
- 117 Tagung der DVG-Fachgruppe Verhaltensmedizin & Bissprävention unter Beteiligung der GTVMT *Fr* .....
- 120 Tagung des DVG-Arbeitskreises Antibiotikaresistenz *Fr* .....
- 123 Tagung der DVG-Fachgruppe Versuchstierkunde *Fr* .....

### Veranstaltungen am Samstag

- 128 Tagung der DVG-Fachgruppe Naturheilverfahren & Regulationsmedizin *Sa* .....
- 131 Tagung der DVG-Fachgruppe Tierernährung *Sa* .....
- 135 Tagung der DVG-Fachgruppe Veterinärmedizinische Anästhesie, Intensivmedizin, Notfallmedizin & Schmerztherapie (VAINS) *Sa* .....



22. - 25.11.2023 | ECC Berlin

# Vet-Congress

---

## Inhaltsverzeichnis – Fortsetzung

---

### Veranstaltungen für Studierende & TFA

- 140 Programm für Studierende & Doktorand:innen *Do-Sa* .....
- 142 Programm für Tiermedizinische Fachangestellte *Fr-Sa* .....
- 143 Seminare *Fr*
- 147 Fortbildung *Sa*

### ■ 149 VET-Messe

- 150 Aussteller- und Sponsorenverzeichnis .....

### ■ 155 Organisatorisches

- 156 Mini-Vets (Kinderbetreuung)
- 157 Veranstalter | Tagungsort | Tagungsbüro
- 158 Gebühren und Konditionen
- 162 Raumplan
- 164 Zahlung | Stornierung | WLAN | App
- 164 VET-Messe | ATF-Anerkennung | Fortbildungsstunden
- 166 Hotel | Anfahrt | uvm.
- 169 Antrag auf Mitgliedschaft in der DVG

# BEREIT FÜR NOTFÄLLE?

**+ NOTFALL-KOFFER +**  
MIT DER ANTI-TOX RANGE  
FÜR NOTFÄLLE VORSORGEN



Stand: 06/2023

Basisinformationen:



Ziapam®

(verschreibungspflichtig)



Vitamin K1  
Laboratoire TVM

(verschreibungspflichtig)



Emedog®

(verschreibungspflichtig)

TVM Tiergesundheit GmbH | Reuchlinstrasse 10 - 11 | 10553 Berlin

Tel: +49 (30) 23 59 23 200 | [info@tvm-de.com](mailto:info@tvm-de.com) | [www.tvm-de.com](http://www.tvm-de.com)

**ANTI-TOX**  
RANGE

**tvm**

EINE MARKE DER  
**DP** | DÖMES  
PHARMA



22. - 25.11.2023 | ECC Berlin

# Vet-Congress

## Grußwort

*Dr. Uwe Tiedemann, Präsident der Bundestierärztekammer*

Sehr geehrte Gäste,  
liebe Kolleginnen und Kollegen,

ich habe die Ehre, Sie ein letztes Mal als Präsident der Bundestierärztekammer herzlich zum DVG-Vet-Congress begrüßen zu dürfen, unter dessen Dach auch der 69. Jahreskongress der Deutschen Gesellschaft für Kleintiermedizin (DGK-DVG) durchgeführt wird. In diesem Jahr findet der Kongress wieder ausschließlich als Präsenzveranstaltung in Berlin statt und so haben Sie die exzellente Möglichkeit, sich face-to-face über die interessanten Beiträge austauschen zu können.

Das Schwerpunktthema der diesjährigen Kleintier-Tagung „Kontinuität und Disruption – Neue Erkenntnisse und Techniken – Was machen sie mit uns? Wie können wir sie in unsere Tätigkeit integrieren?“ lässt schon erahnen, dass die Fachbeiträge thematisch vielschichtig aufgestellt sein werden und somit die anschließenden Diskussionen unter den Kolleg:innen ebenso umfassend wie auch erkenntnisreich sein werden. Und ich sage es gern immer wieder – dieser professionelle Schlagabtausch ist so wichtig für unseren Berufsstand und unseren beruflichen Alltag. Es erwarten Sie vielversprechende Fachgruppentagungen zur Chirurgie, Verhaltenstherapie und Versuchstierkunde, um nur ein paar zu nennen, die diesen Kongress in seiner Angebotsvielfalt so einzigartig machen. Lassen Sie sich also voll und ganz auf die Themen und Gespräche mit den Expert:innen ein, die Sie sicherlich mit so einigen Aha-Momenten belohnen werden. Als praktizierender Tierarzt freue ich mich immer über wegweisende Innovationen, die helfen, die tiermedizinische Zukunft fruchtbar zu gestalten.

Im Rahmen dieser besonderen Tagungsreihe können Sie sich ebenfalls auf den 6. Internationalen Kongress zur Pferdemedizin freuen, bei dem Themen zu den Schwerpunkten Equines Asthma, Orthopädie und Ophthalmologie präsentiert und diskutiert werden.

Dieses besondere Forum bietet Ihnen also die einmalige Gelegenheit zum Dialog und Austausch mit tollen Expert:innen vieler verschiedener Fachgebiete. Die wertvollen Informationen führen hoffentlich zu Aktion Ihrerseits – wie auch immer Sie Ihren Berufsalltag dadurch umgestalten und verbessern möchten und werden – alles ist besser als Stillstand. Abschließend wünsche ich Ihnen einfach drei wundervolle Tage mit großartigen und interessanten Themen in unserer schönen Hauptstadt.

Ihr

Dr. Uwe Tiedemann

*Präsident der Bundestierärztekammer*



© Enno Friedrich, ef-artfoto.de



22. - 25. 11. 2023 | ECC Berlin  
Grüßworte



**Grüßwort** Prof. Dr. Dr. h.c. mult. (Bursa, Torun, Stara Zagora) Martin Kramer, Präsident der DVG

Sehr geehrte Damen und Herren, liebe Kolleginnen und Kollegen, als Präsident der Deutschen Veterinärmedizinischen Gesellschaft (DVG) ist es mir eine Ehre und Freude, unseren großen DVG-Vet-Congress im Berliner Estrel Congress Center in Präsenz eröffnen zu dürfen! Es hat schon Tradition, dass in diesen Wintertagen viele Fach- und Arbeitsgruppen der DVG ihre Kongresse, Seminare und Workshops ausrichten sowie ein fachlich-freundschaftlicher Austausch in der Industrieausstellung stattfindet.

Der 69. Jahreskongress der Fachgruppe (FG) Deutsche Gesellschaft für Kleintiermedizin (DGK-DVG) beschäftigt sich mit dem spannenden übergreifenden Thema „Kontinuität und Disruption – Neue Erkenntnisse und Techniken: Was machen sie mit uns? Wie können wir sie in unsere Tätigkeit integrieren?“ Davor findet am Donnerstag zusätzlich eine Tagung für Gastroenterologie der FG Tierernährung und der AG Gastroenterologie der DGK-DVG statt.

Der 6. Internationale Kongress zur Pferdemedizin wird von der Fachgruppe Pferdekrankheiten und ihrer AG Pferdeophthalmologie mit den Schwerpunkten Equines Asthma, Orthopädie und Ophthalmologie ausgerichtet.

In den Tagen finden auch wieder Kongresse und Sitzungen der Fachgruppen Chirurgie, VAINS (Veterinärmedizinische Anästhesie, Intensivmedizin, Notfallmedizin und Schmerztherapie), Tierernährung, Verhaltensmedizin & Bissprävention, Bienen, Versuchstierkunde (mit dem Thema „Innovative Behandlungskonzepte für Tier und Mensch“), Naturheilverfahren & Regulationsmedizin, Geschichte der Veterinärmedizin (Tiere beweg(t)en Geschichte) als auch vom Arbeitskreis (AK) Forensische Veterinärmedizin statt. Zudem wird auch wieder ein Programm für Tiermedizinische Fachangestellte durchgeführt.

Bedanken möchte ich mich bei unseren Industriepartner:innen für ihre großartige Unterstützung, bei allen Präsident:innen und Leitungen der beteiligten Fachgruppen und Arbeitskreise der DVG, bei den wissenschaftlichen Beiräten, allen Referent:innen, Helfer:innen, den Mitarbeiter:innen des Estrel Congress Centers sowie allen Teilnehmenden. Mein Dank gilt ebenso dem gesamten Team der DVG-Service GmbH.

Ich wünsche Ihnen einen inspirierenden Kongress!

Ihr

Prof. Dr. Dr. h.c. mult. (Bursa, Torun, Stara Zagora) Martin Kramer  
Präsident der DVG



© Oliver Nauditt



22. - 25.11.2023 | ECC Berlin

# Vet-Congress

---

## Sponsoren 2023

*Stand: Juli 2023*

Für ihre kooperative Partnerschaft und großzügige materielle sowie finanzielle Unterstützung des DVG-Vet-Congresses 2023 danken wir allen nachfolgenden Firmen (Stand: Juli 2023).

**Bitte beachten Sie das ausführliche Aussteller- und Sponsorenverzeichnis ab Seite 150.**

*Die Erstellung des wissenschaftlichen Programmes erfolgt unabhängig von Sponsoren.*

### Gold-Sponsor



### Silber-Sponsoren



Sponsoren 2023 – Fortsetzung

Stand: Juli 2023

Bronze-Sponsoren



Sponsoren





22. - 25.11.2023 | ECC Berlin

# Vet-Congress

## Programmübersicht Mittwoch

07:00	08:00	09:00	10:00	11:00	12:00	13:00	
			Seminar 1: Basiskurs Forensik, S. 26				→

## Programmübersicht Donnerstag

07:00	08:00	09:00	10:00	11:00	12:00	13:00	
			Seminar 2: Röntgenaktualisierungskurs, S. 28				→
			Seminar 3: Ultraschall, S. 30				→
			Seminar 4: Kleintieranästhesie, S. 32				→
			Seminar 5: Liquordiagnostik, S. 34				→
			Seminar 6: Ultraschall/Zytologie, S. 36				→
						Se-	→
						Se-	→
			Seminar 9: Kleinsäuger Weichteilchirurgie, S. 42			Se-	→
						Se-	→
			Seminar 13: Minipig, S. 48			Se-	→
			FG DGK-DVG / AG Gastroenterologie / FG Tierernährung: Themen-				
			FG DGK-DVG / Kleintiere: Freie Vorträge & Posterpräsentationen, S. 67				→
			FG Pferdekrankheiten / AG Pferdeophthalmologie, S. 85				→
			FG DGT-DVG / Tierzahnheilkunde: Basic, S. 101				→
			FG DGT-DVG / Tierzahnheilkunde: Advanced, S. 102				→
			FG Chirurgie, S. 105				→
			AK Forensik, S. 109				→





22. - 25.11.2023 | ECC Berlin

# Vet-Congress

## Programmübersicht Freitag

07:00	08:00	09:00	10:00	11:00	12:00	13:00	
		Seminar 14: Zahn-Seminar Extractions, S. 50					Se- →
		Seminar 16: Methodenseminar, S. 52					
		FG DGK-DVG / Kleintiere: Wissenschaftliches Vortragsprogramm, S. 74					→
		FG DGK-DVG / Kleintiere: Posterausstellung, S. 67					→
		FG Pferdekrankheiten / 6. Int. Kongress zur Pferdemedizin, S. 87					→
		FG Bienen, S. 114					→
		FG Verhaltensmedizin & GTVMT, S. 117					→
		AK Antibiotika-Resistenz, S. 120					
		FG Versuchstierkunde, S. 123					→
		TFA-Seminar A: Narkosemonitoring, S. 143					
							→
		VET-Messe					→







22. - 25.11.2023 | ECC Berlin

# Vet-Congress

## Programmübersicht Samstag

07:00	08:00	09:00	10:00	11:00	12:00	13:00	
					AG Onkologie, S. 77		
		FG DGK-DVG / Kleintiere: Wissenschaftliches Vortragsprogramm, S. 78					→
		FG DGK-DVG / Kleintiere: Posterausstellung, S. 67					→
			FG Pferdekrankheiten / 6. Int. Kongress zur Pferdemedizin, S. 89				→
			FG Geschichte der Veterinärmedizin, S. 95				
			FG Naturheilverfahren & Regulationsmedizin, S. 128				→
			FG Tierernährung, S. 131				→
			FG VAINS / Anästhesie, S. 135				→
			TFA-Fortbildung, S. 147				→
		VET-Messe					→



# BERLINER SAUSE

Donnerstag,  
23. November 2023  
ab 19:30 Uhr  
Foyer des Auditoriums





23.11.2023 | ECC Berlin  
**Eröffnung & Berliner Sause**



**Donnerstag, 23.11.23**

**Kongresseröffnung | Festvortrag | Preisverleihungen**

**18:00 Kongresseröffnung**

Schwerpunktthema **„Kontinuität & Disruption“**

*M. Kramer (Präsident der DVG) / A. Moritz (Präsident der DGK-DVG) /  
das Team der Kongresspräsident:innen*

**18:15 Festvortrag**

**„Gesellschaftlicher Wandel und die Anforderungen an eine moderne Tiermedizin:  
Auswirkung auf Ausbildung und Beruf. Eine globale Perspektive“** *R. Weller*

**Preisverleihungen**

- Vergabe der Richard-Völker-Medaille
- Preis der Dres. Jutta und Georg Bruns-Stiftung
- Förderpreis der DGK-DVG
- Preisverleihungen Freie Vorträge DGK-DVG
- Preisverleihungen Poster DGK-DVG
- Preisverleihung Fachgruppe Chirurgie

**19:30 Get-together "Berliner Sause"**

für Teilnehmer:innen und Referent:innen  
*mit Curry-Wurst / Curry-Vegan & Musik*



DVG-Vet-Congress

# Preisverleihungen

## Preisverleihungen im Rahmen der Eröffnungsveranstaltung

### Richard-Völker-Medaille



**Prof. Dr. Michael Fehr**  
ehemals Klinik für Heimtiere,  
Reptilien und Vögel,  
Stiftung Tierärztl.  
Hochschule Hannover

© privat

### Preis der Dres. Jutta & Georg Bruns-Stiftung



**Dr. Christof A. Bertram, PhD**  
Institut für Pathologie,  
Veterinärmedizinische  
Universität Wien

© privat

### Förderpreis der DGK-DVG



**PD Dr. Kerstin von Pückler**  
JLU Gießen  
Klinik für Kleintiere

© privat



**PD Dr. Mirja Nolf**  
Vetsuisse Fakultät Zürich  
Klinik für Kleintierchirurgie

© privat

Außerdem werden bei der Eröffnungsveranstaltung Preise für die besten Freien Vorträge & Poster der Fachgruppe DGK-DVG und für die besten Vorträge der Fachgruppe Chirurgie verliehen.

## Preisverleihungen im Rahmen von Fachgruppen-Tagungen

### Erwin-Becker-Preis / FG DGT



**Doris Baumgartner**  
Veterinärmedizinische  
Universität Wien

© privat

### Nachwuchsförderpreis der FG Tierernährung



**Sarah Lena Weber**  
Stiftung Tierärztliche  
Hochschule Hannover,  
Institut für Physiologie  
und Zellbiologie

© privat

Außerdem werden im Rahmen der Fachgruppen-Tagung VAINS Preise für die besten Vorträge verliehen.



## Versicherungsschutz **in allen Lebenslagen!**



Santévet erstattet bis zum  
**4-fachen GOT-Satz inkl. Notdienstgebühr.**

Sie möchten mit unserem exklusiven Außendienst  
persönlich ins Gespräch kommen?

Dann besuchen Sie doch unseren Messestand auf dem **DVG-Vet-Congress 2023 in Berlin.**

 [tierarzt@santevet.de](mailto:tierarzt@santevet.de)

 **069 98949086**  
Montag bis Freitag von 9 bis 18 Uhr

# Nachhaltigkeit

Die DVG Service GmbH ist sich ihrer vielfältigen Verantwortung bewusst und legt einen großen Wert auf eine **nachhaltige Umsetzung** ihrer **Veranstaltungen** (→ DIN ISO 20121\*).

Um die nachhaltige Entwicklung der DVG weiter voran zu treiben, werden die Geschäftsprozesse sukzessive nachhaltiger gestaltet sowie neue Maßnahmen zur Verbesserung der Nachhaltigkeit entwickelt und umgesetzt. Dabei werden die drei Säulen der Nachhaltigkeit betrachtet:



## Ökonomie

Lebensqualität für heutige & zukünftige Generationen, Förderung von Bildung & Lernmöglichkeiten, Fairer Handel usw.



## Ökologie

Erhaltung der Natur, Ressourcenschonung, Artenschutz usw.



## Gesellschaft

Verteilungsgerechtigkeit unter den Generationen, Integration, Diversity, Chancengleichheit usw.

Zur nachhaltigen Gestaltung der Geschäftsprozesse werden u.a. folgende Maßnahmen umgesetzt:

- Anreizsystem für Industrieaussteller:innen zur nachhaltigen Gestaltung ihres Messestandes durch die Vergabe von **Nachhaltigkeitspreisen** im Rahmen von DVG-Veranstaltungen
- **Schulung** der Mitarbeitenden zur ressourcenschonenden Arbeitsweise
- **Vergünstigtes DB-Veranstaltungsticket** für die Anreise der Teilnehmenden zu den Veranstaltungen
- Auswahl von **Werbeartikeln** und Büromaterialien nach **nachhaltigen Gesichtspunkten**
- Angebot von **vegetarischen** und teilweise **veganen Speisen** auf den Veranstaltungen
- Beauftragung von **regionalen** Dienstleistern (z. B. Druckerei)
- Umstellung der Beleuchtung des Messestandes auf verbrauchsarme **LED-Leuchten**
- Umstellung von **Kunststoff auf Papier** bei den Namensschildern für die Veranstaltungen
- **Reduzierung des Papierverbrauchs**, u. a. durch die Abschaffung der Versendung von Mitgliedsausweisen, die Versendung von Rechnungen per E-Mail und die bedarfsgerechte Kalkulation der Druckprodukte



\*Im Jahr 2021 und 2022 wurden bereits drei Veranstaltungen im Rahmen der Initiative „Kongressfonds Berlin“ nachhaltig geplant und umgesetzt. Im Jahr 2023 wurde zum ersten Mal eine Veranstaltung der DVG nach DIN ISO 20121 zertifiziert. Die internationale Norm DIN ISO 20121 – Nachhaltiges Veranstaltungsmanagement / Event sustainability management systems – wurde für die Eventmanagementbranche entwickelt, um der Nachhaltigkeit bei der Planung und Durchführung von Veranstaltungen die oberste Priorität zu geben. Die Norm legt Anforderungen fest, wie ein nachhaltiges Managementsystem für Veranstaltungen aufgebaut, umgesetzt, gepflegt, dokumentiert und laufend verbessert werden kann.



DVG-Vet-Congress

# Seminare

---

**Mittwoch, 22.11.23**

**Donnerstag, 23.11.23**

**Freitag, 24.11.23**

*Alle Seminare finden im Estrel Congress Center statt.  
Die Raumnummern werden vor Ort bekannt gegeben.  
Für alle Seminare gilt eine Mindestteilnehmerzahl.  
Die Teilnehmerzahlen an den Seminaren sind beschränkt.*



**DVG**  
**Vet-Congress**  
**Berlin**



DVG-Vet-Congress

# Seminare

---

**Seminar 1 | Mittwoch | 09:00 - 17:10**

**Basiskurs: Forensik – gerichtliche Veterinärmedizin**

Seminar des AK Forensische Veterinärmedizin

---

## Referent:innen

---

Prof. Dr. Dr. h.c. mult. Hartwig Bostedt, Gießen | Dr. Thomas Buyle, Kernen im Remstal |  
Prof. Dr. Burkhard Oexmann, Lippetal | Dr. Anne Posthoff, Besigheim |  
Prof. Dr. Michael Röcken, Gießen | Dr. Heike Roloff, Stuttgart | Dr. Ralph Schönfelder, Stuttgart |  
Dr. Thomas Steidl, Tübingen | PD Dr. Alexander Tritthart, Graz (A)

## Gebühren | ATF | Anmeldung

---

Preise ab S. 158 | ATF-Stunden S. 164 | Kaffeepausen inkl. | Mittagessen kostenpflichtig buchbar |  
Nutzen Sie die Onlineanmeldung unter [www.dvg-vet-congress.de](http://www.dvg-vet-congress.de)

## Zielgruppe

Einsteigerseminar für Gutachter:innen, bzw. für Kolleg:innen mit besonderem Interesse für diese Thematik.

Mittwoch  
22.11.23



**Seminar 1 – Fortsetzung | Mittwoch | 09:00 - 17:10**  
**Basiskurs: Forensik – gerichtliche Veterinärmedizin**

Seminar des AK Forensische Veterinärmedizin

Ablauf

- 09:00 Begrüßung *T. Steidl*
- 09:10 Was geht eigentlich vor Gericht ab? (Zivilprozess, Strafprozess, welche Figuren stehen wo auf dem Schachbrett?) *A. Trithart*
- 09:50 Von der Bescheinigung bis zum Gutachten, was unterschreibe ich hier eigentlich? *H. Bostedt*
- 10:30 Gerichtsgutachten – Privatgutachten, Anforderungen an den Gutachter *H. Bostedt*
- 11:10 Kaffeepause
- 11:30 Unterschiede im Gutachtersystem zwischen Österreich und Deutschland *T. Buyle*
- 12:10 Tierärztliche Gutachten aus juristischer Sicht *B. Oexmann*
- 12:50 Dokumentation und Aufklärung – wichtige Prophylaxemaßnahmen der Rechtssicherheit für den prakt. Tierarzt *T. Steidl*
- 13:30 Mittagspause
- 14:30 Tierschutzfälle vor Gericht – der Tierarzt als sachverständiger Zeuge, Gutachter oder Beklagter *R. Schönfelder*
- 15:10 Der vernünftige Grund bei der Euthanasie von Tieren *H. Roloff*
- 15:50 Aufbau und Abrechnung eines Gutachtens *A. Posthoff*
- 16:30 Fallstricke bei der Kaufuntersuchung beim Pferd *M. Röcken*
- 17:10 Ende des Seminars



DVG-Vet-Congress

# Seminare

---

**Seminar 2 | Donnerstag | 09:00 - 18:00**

**Kurs zur Aktualisierung der Fachkunde nach §48 der Strahlenschutzverordnung und der Richtlinie Strahlenschutz in der Tierheilkunde  
Schwerpunkt: Thoraxdiagnostik**

---

## Referent:innen

---

Christiane Paulus, Gießen | PD Dr. Kerstin von Pückler, Gießen

## Gebühren | ATF | Anmeldung

---

Preise ab S. 158 | ATF-Stunden S. 164 | Kaffeepausen inkl. | Mittagessen kostenpflichtig buchbar | Nutzen Sie die Onlineanmeldung unter [www.dvg-vet-congress.de](http://www.dvg-vet-congress.de)

- 09:00** Strahlenschutzrecht und praktischer Strahlenschutz  
Strahlenschutzgesetz, Verordnungen, Richtlinie Strahlenschutz in der Tierheilkunde, Theorie und Beispiele aus der Praxis
- 10:30** Kaffeepause
- 11:00** Strahlenbiologie und Exposition  
Repetitorium und neue Erkenntnisse zur Strahlenbiologie unter Berücksichtigung CT-spezifischer Aspekte. Vermeidung unnötiger Strahlenexposition. Natürliche Strahlenquellen
- 13:00** Mittagspause
- 14:00** Qualitätssicherung im Alltag  
Digitale Radiografie, Röntgenlagerung beim Kleintier, Belichtungsparameter
- 15:30** Kaffeepause

---

*Alle Seminare finden im Estrel Congress Center statt. Die Raumnummern werden vor Ort bekannt gegeben. Für alle Seminare gilt eine Mindestteilnehmerzahl. Die Teilnehmerzahlen an den Seminaren sind beschränkt.*



Donnerstag  
23.11.23



**Seminar 2 – Fortsetzung | Donnerstag | 09:00 - 18:00**  
**Kurs zur Aktualisierung der Fachkunde nach §48 der Strahlenschutzverordnung und der Richtlinie Strahlenschutz in der Tierheilkunde**  
**Schwerpunkt: Thoraxdiagnostik**

- 16:00 Fallbeispiele Röntgen, CT und „alternative Verfahren“  
Interaktive Aufarbeitung der bildgebenden Diagnostik von klinischen Fallbeispielen
- 17:30 Erfolgskontrolle (Multiple-Choice-Prüfung)
- 18:00 Ende des Seminars

## Lösungen für die moderne Tierarztpraxis

Spezialprodukte und Arzneimittel für Tierärzte

- für den konventionellen oder ökologischen Einsatz
- von Ergänzungsfuttermitteln über Bio-Produkte bis Tierarzneimittel
- immer aus einer Hand, immer Vet Only!



**konivet**

*Solutions for Vets!*



**KONIVET GmbH**

Robert-Bosch-Straße 6 | 49632 Essen (Oldb.) | Tel. +49 5434 9236490 | info@konivet.de | www.konivet.de



DVG-Vet-Congress

## Seminare

---

**Seminar 3 | Donnerstag | 09:00 - 17:15**

**Ultraschall-Seminar: Geräteeinstellung, aber richtig!**

**Geräteeinstellung bis ins kleinste Detail,  
damit mein Ultraschallgerät macht, was ich will!**

---

### Referent:innen

---

Miriam Füber, Leipzig | Sabrina Gamerad, Leipzig | Dr. Ingmar Kiefer, Leipzig |  
Dr. Claudia Köhler, Leipzig | Sophie Ophay, Leipzig

### Gebühren | ATF | Anmeldung

---

Preise ab S. 158 | ATF-Stunden S. 164 | Kaffeepausen inkl. | Mittagessen kostenpflichtig buchbar |  
Nutzen Sie die Onlineanmeldung unter [www.dvg-vet-congress.de](http://www.dvg-vet-congress.de)

### Inhalt

In vielen Bereichen der bildgebenden Diagnostik ist mit dem Kauf eines neuen Produktes auch meist eine Verbesserung der Qualität verbunden. Meist sind es Verbesserungen auf vielen Ebenen: Bildqualität, Bedienbarkeit, aber auch Zusatzfunktionen. Es sollte jedoch kritisch hinterfragt werden, ob dieses Mehr an Qualität auch zu einer Verbesserung der Diagnostik führt oder ob die ein oder andere Zusatzfunktion gar nicht eingesetzt wird oder vielleicht beim Tier auch nicht eingesetzt werden kann. Noch kritischer sollte hinterfragt werden, ob man die bereits vorhandene Technik überhaupt ausnutzt. Viele Nutzer:innen können ihr Gerät nur marginal bedienen und können somit das Bild gar nicht optimal einstellen. Darunter leidet die diagnostische Wertigkeit enorm. Mitunter können einfache Veränderungen am Setting der Maschine diese Probleme lösen, manchmal ist es komplizierter, manchmal bleibt ein schlechtes Bild einfach auch ein schlechtes Bild, weil die externen Parameter eine bessere Bildqualität nicht ermöglichen. Ziel des Seminars ist es, den Nutzern einen tieferen Einblick in die technischen Möglichkeiten des Ultraschallgerätes zu geben und ihnen Wege an die Hand zu geben, die Möglichkeiten seines Ultraschallgerätes optimal auszunutzen.

Nach der Veranstaltung sollen die Teilnehmer:innen ein fundiertes technisches Wissen über die Sonographie besitzen. Die Teilnehmer:innen werden in der Lage sein, auf eine unzureichende Bildqualität durch Veränderungen der Untersuchungsparameter zu reagieren und diese anzupassen.

Methoden: Vortrag, praktische Übungen, interaktive Fallbesprechungen

Donnerstag  
23.11.23



**Seminar 3 – Fortsetzung | Donnerstag | 09:00 - 17:15**  
**Ultraschall-Seminar: Geräteeinstellung, aber richtig!**  
**Geräteeinstellung bis ins kleinste Detail,**  
**damit mein Ultraschallgerät macht, was ich will!**

**Ablauf**

- 09:00 Begrüßung
- 09:15 Physik der Sonographie und Innovationen der letzten Jahre
- 10:00 Artefakte: Nutzen und Hindernisse
- 10:30 Kaffeepause
- 10:45 Geräteeinstellung Teil 1: Die oberste Ebene
- 11:30 Praktische Übungen an Phantomen: Hilfe mein Gerät ist total verstellt!
- 12.45 Mittagspause
- 13:45 Geräteeinstellung Teil 2: Jetzt geht es in die Tiefe
- 14:30 Praktische Übungen an Phantomen: Was passiert, wenn ich was ändere?
- 15:45 Kaffeepause
- 16:00 Fälle, was kann man besser machen
- 17:15 Ende des Seminars

*Alle Seminare finden im Estrel Congress Center statt. Die Raumnummern werden vor Ort bekannt gegeben. Für alle Seminare gilt eine Mindestteilnehmerzahl. Die Teilnehmerzahlen an den Seminaren sind beschränkt.*



DVG-Vet-Congress

# Seminare

---

**Seminar 4 | Donnerstag | 09:30 - 17:30**

**Update und Upgrade Kleintieranästhesie**

---

## Referentin

---

Prof. Dr. Michaela Alef, Leipzig

## Gebühren | ATF | Anmeldung

---

Preise ab S. 158 | ATF-Stunden S. 164 | Kaffeepausen inkl. | Mittagessen kostenpflichtig buchbar |  
Nutzen Sie die Onlineanmeldung unter [www.dvg-vet-congress.de](http://www.dvg-vet-congress.de)

## Inhalt

Das Seminar greift basale, aber sehr wichtige anästhesiologische Themen auf und möchte für die tägliche Arbeit wichtiges Wissen festigen, vertiefen und aktualisieren. Sicher hat man das meiste schon einmal gehört oder gelesen, aber, wenn man dann vor dem Patienten steht... Damit die Umsetzung des Gelernten/Wiederholten in der Praxis gelingt, sind Fallbeispiele integriert und es ist ausreichend Raum für Fragen der Kursteilnehmer:innen vorgesehen.

## Ablauf

**09:30 Narkose-Gerät – kein Buch mit 7-Siegeln!**

Aufbau und Funktion eines Narkosekreissystems werden anschaulich erläutert mit dem Ziel, Berührungspunkte zu nehmen und Sicherheit in der Bedienung zu erreichen

**10:30 Was sagen mir Pulsoximetrie und Kapnographie? Und was sagen sie nicht?**

Die so beliebten Kochrezepte nach dem Motto „was muss ich machen, wenn die Sättigung fällt“ helfen nur beschränkt weiter, zu vielfältig sind die möglichen Ursachen. Um adäquat reagieren und Überwachung optimal nutzen zu können, muss man etwas über die gemessenen Parameter, die möglichen Störungen, aber auch über die Messtechnik und deren Schwächen wissen

---

*Alle Seminare finden im Estrel Congress Center statt. Die Raumnummern werden vor Ort bekannt gegeben. Für alle Seminare gilt eine Mindestteilnehmerzahl. Die Teilnehmerzahlen an den Seminaren sind beschränkt.*

Donnerstag  
23.11.23



---

## Seminar 4 – Fortsetzung | Donnerstag | 09:30 - 17:30

### Update und Upgrade Kleintieranästhesie

---

- 12:00 **Beatmung – auch kein Hexenwerk und lebensrettend!**  
Für Notfälle (=Atemstillstand) muss jeder die Beatmung beherrschen. Aber auch viele weniger dramatische Patienten profitieren von einer Beatmung und auch der/die Tierarzt:in, denn mit einer gut funktionierenden Beatmung (+ adäquater Überwachung) kann dieser sehr viel entspannter sein.
- 12:45 **Mittagspause**
- 13:30 **Herz-Kreislaufstillstand – Hilfe! Was mache ich?**  
Hoffentlich nicht zu häufig, aber wenn, dann muss es gezielt, koordiniert und schnell gehen. Hier gibt die entsprechende Leitlinie eine gute Anleitung. Diese wird ebenso wie die Frage der Prognose (Wann fange ich gar nicht erst mit der Reanimation an? Wie lange versuche ich es?) thematisiert.
- 15:00 **Kaffeepause**
- 15:30 **„Innovationen“ und „alte Schinken“ – Was sollte ich über Anästhetika und Co. wissen? Was setze ich wie sinnvoll in meiner Praxis ein?**  
Welche Wirkungen und Nebenwirkungen muss ich kennen? Was sind die Unterschiede zwischen den verschiedenen Opioiden? Xylazin ein No Go? Vatinoxan ein Muss? Ketamin out oder wieder in? Welche Kombinationen sind für die Praxis sinnvoll? Wie kann ich mein altes Anästhesieprotokoll vielleicht ein wenig „aufpeppen“?
- 17:00 **Was mir noch nicht ganz klar ist / Was ich schon immer wissen wollte / Was ich schon immer fragen wollte**  
Fragerunde über Themen des Seminars / Vorgehen und Probleme in der eigenen Praxis / schwierige Patienten (ohne Gewähr für die Klärung wirklich aller Fragen!)
- 17:30 Ende des Seminars

---

*Alle Seminare finden im Estrel Congress Center statt. Die Raumnummern werden vor Ort bekannt gegeben. Für alle Seminare gilt eine Mindestteilnehmerzahl. Die Teilnehmerzahlen an den Seminaren sind beschränkt.*

**Seminar 5 | Donnerstag | 10:00 - 16:30**  
**Liquordiagnostik und Liquorzytologie**

Seminar der AG Neurologie der DGK-DVG

---



**Referent:innen**

---

Dr. Konrad Jurina, Haar | Prof. Dr. Kaspar Matiasek, München |  
Prof. Dr. Harald Prüb, Berlin | Prof. Dr. Andrea Tipold, Hannover

**Gebühren | ATF | Anmeldung**

---

Preise ab S. 158 | ATF-Stunden S. 164 | Kaffeepausen inkl. | Mittagessen kostenpflichtig buchbar |  
Nutzen Sie die Onlineanmeldung unter [www.dvg-vet-congress.de](http://www.dvg-vet-congress.de)

**Inhalt**

Das Seminar wendet sich an neurologisch interessierte Teilnehmer:innen, die eine Liquordiagnostik vornehmen und weiterführende Untersuchungen einleiten wollen. Ein Schwerpunkt wird auf die Beurteilung der Liquorzytologie gelegt.

**Ablauf**

- 10:00 Begrüßung und kurze Einführung *K. Jurina*
- 10:05 Liquorentnahme – Technik, Indikationen und Kontraindikationen *A. Tipold*
- 10:30 Probenverarbeitung und -versand: Do's and Don't's *A. Tipold*
- 10:50 Weitere Liquordiagnostik – Was ist möglich, was ist sinnvoll? *A. Tipold*
- 11:30 Von Tieren und Menschen – Antikörper-vermittelte Hirnentzündungen *H. Prüb*
- 12:30 **Mittagspause**
- 13:00 Freie Vorträge / Flashpräsentationen
- 14:00 **Kaffeepause**
- 14:30 Liquorzytologie – Praktische Übungen *K. Matiasek*
- 16:30 **Mitgliederversammlung der AG Neurologie**



OPERATIONSKOSTENVERSICHERUNG FÜR PFERDE

Bei unerwarteten Kosten  
haben Sie **eine Sorge weniger.**

Sprechen Sie mit uns!

R+V Allgemeine Versicherung AG  
AgrarKompetenzCenter  
Raiffeisenplatz 1  
65189 Wiesbaden  
Tel: 0611 533 98751  
E-Mail: AgrarKompetenzCenter@ruv.de

[www.pferd.ruv.de](http://www.pferd.ruv.de)

**Agrar  
KompetenzCenter**



Genossenschaftliche FinanzGruppe  
Volkbanken Raiffeisenbanken


# Collectia

## Schluss mit unbezahlten Rechnungen

Professionelles Forderungsmanagement für Tierärzte  
bei Zahlungsausfällen.



Erhalten Sie hier  
Ihre Lösung



Ihr persönlicher Ansprechpartner: Tobias Skalski | [ts@collectiagroup.de](mailto:ts@collectiagroup.de) | 0151-422 12442



DVG-Vet-Congress

# Seminare

---

**Seminar 6 | Donnerstag | 10:00 - 17:30**

## **Ultraschallgesteuerte Entnahme und zytologische Diagnostik der inneren Organe**

---

### Referent:innen

---

PD Dr. Heike Aupperle-Lellbach, Bad Kissingen | Dr. Gerhard Loesenbeck, Bad Kissingen |  
Dr. Sabine Schulz, Dresden

### Gebühren | ATF | Anmeldung

---

Preise ab S. 158 | ATF-Stunden S. 164 | Kaffeepausen inkl. | Mittagessen kostenpflichtig buchbar |  
Nutzen Sie die Onlineanmeldung unter [www.dvg-vet-congress.de](http://www.dvg-vet-congress.de)

### Unterstützung *Stand Juni 2023*

---



### Inhalt

Die Techniken der Probenentnahme von inneren Organen unter Ultraschallkontrolle bei Hund und Katze werden vorgestellt. Für eine erfolgreiche Diagnostik werden Hinweise zur Vermeidung häufiger Fehler bei der Probengewinnung gegeben. Neben grundlegenden Kriterien zytologischer Tumordiagnostik werden beispielhaft zytologische Befunde bei Erkrankungen von Leber, Milz und Prostata gezeigt. Im Anschluss wird in praktischen Übungen am Modell die ultraschallgesteuerte Probenentnahme geübt. Selbst erstellte, sowie beispielhafte zytologische Präparate, können selbstständig mikroskopiert werden.

---

*Alle Seminare finden im Estrel Congress Center statt. Die Raumnummern werden vor Ort bekannt gegeben. Für alle Seminare gilt eine Mindestteilnehmerzahl. Die Teilnehmerzahlen an den Seminaren sind beschränkt.*



Donnerstag  
23.11.23



**Seminar 6 – Fortsetzung | Donnerstag | 10:00 - 17:30**  
**Ultraschallgesteuerte Entnahme und zytologische Diagnostik  
der inneren Organe**

**Ablauf**

- 10:00 Begrüßung *G. Loesenbeck*
- 10:15 Was ist bei der ultraschallgesteuerten Entnahme von FNAs der inneren Organe praktisch zu beachten? *S. Schulz*
- 11:00 Erfolgreiche Diagnostik durch Vermeidung von Fehlern bei der Aufbereitung zytologischer und histologischer Proben *G. Loesenbeck*
- 11:20 Kriterien zytologischer Tumordiagnostik *G. Loesenbeck*
- 11:50 Möglichkeiten und Grenzen der Ergusszytologie *H. Aupperle-Lellbach*
- 12:30 **Mittagspause**
- 13:30 Zytologische Diagnostik von Lebererkrankungen *H. Aupperle-Lellbach*
- 13:45 Zytologische Diagnostik von Umfangsvermehrungen der Milz *H. Aupperle-Lellbach*
- 14:30 Praktisches Mikroskopieren zytologischer Präparate und praktische Übungen zur ultraschallgesteuerten Probenentnahme am Scil-Modell
- 16:00 **Kaffeepause**
- 16:30 Zytologische Diagnostik von Erkrankungen der Harnblase und Prostata  
*H. Aupperle-Lellbach*
- 17:30 Ende des Seminars

*Alle Seminare finden im Estrel Congress Center statt. Die Raumnummern werden vor Ort bekannt gegeben. Für alle Seminare gilt eine Mindestteilnehmerzahl. Die Teilnehmerzahlen an den Seminaren sind beschränkt.*

**Seminar 7 | Donnerstag | 13:30 - 17:30**

**Social media: the next level –  
Wie AI/KI die Tiermedizin verändert!**

Seminar der FG Didaktik und Kommunikation der DVG



**Referenten**

Richard Dihen, Heidelberg | PD Dr. Marc Dilly, Gießen | Prof. Dr. Jan P. Ehlers, Witten

**Gebühren | ATF | Anmeldung**

Preise ab S. 158 | ATF-Stunden S. 164 | Kaffeepause inkl. |  
Nutzen Sie die Onlineanmeldung unter [www.dvg-vet-congress.de](http://www.dvg-vet-congress.de)

**Inhalt**

In den letzten Jahren haben sich „Künstliche Intelligenz“ (KI) und „Artificial Intelligence“ (AI) zu einem Schlüsselfaktor in vielen Branchen entwickelt, und die Medizin sowie das Online-Marketing sind keine Ausnahme. Die Integration von KI in die medizinische und veterinärmedizinische Praxis sowie in die Welt des Marketings eröffnet faszinierende Möglichkeiten und stellt uns gleichzeitig vor neue Herausforderungen.

In diesem Workshop werden wir uns mit den neuesten Entwicklungen im Bereich der KI/AI in der (Tier-)Medizin und im Online-Marketing auseinandersetzen. Wir werden einen Überblick über die Grundlagen der künstlichen Intelligenz geben und uns dann gezielt den Anwendungen in der (tier-)medizinischen Diagnose und Behandlung sowie im digitalen Marketing widmen.

Wir werden außerdem die Teilbereiche Suchmaschinenoptimierung und Social Media Marketing betrachten. Was steckt hinter dem Phänomen „Dr. Google“? Wie funktionieren Suchmaschinen? Und ist Social Media Marketing ein Marketinginstrument, das spätestens 2023 jede Tierarztpraxis nutzen sollte? Diesen Fragen werden wir uns in einem praktischen Kontext widmen und Ihnen hilfreiche Tipps für die Praxis an die Hand geben.

**ACHTUNG: Teilnehmende sollten unbedingt ein Laptop oder Tablet mitbringen!**

*Alle Seminare finden im Estrel Congress Center statt. Die Raumnummern werden vor Ort bekannt gegeben. Für alle Seminare gilt eine Mindestteilnehmerzahl. Die Teilnehmerzahlen an den Seminaren sind beschränkt.*

Donnerstag  
23.11.23



**Seminar 7 – Fortsetzung | Donnerstag | 13:30 - 17:30**

**Social media: the next level –  
Wie AI/KI die Tiermedizin verändert!**

Seminar der FG Didaktik und Kommunikation der DVG



**Lernziele:**

- Verständnis der allgemeinen Grundlagen der Künstlichen Intelligenz und des maschinellen Lernens in der Tiermedizin
- Kenntnis von KI-Tools und -Techniken zur Unterstützung bei der Diagnosestellung und Behandlungsplanung
- Fähigkeit zur Implementierung von Online-Marketingstrategien in der Tiermedizin
- Verständnis der Möglichkeiten und Herausforderungen von KI-gesteuertem Online-Marketing in der Tiermedizin
- Bewusstsein für ethische Fragestellungen und Datenschutz im Zusammenhang mit KI in der Tiermedizin

**Ablauf**

- 13:30 Begrüßung & Einleitung *gemeinsam*
- 14:00 KI/AI in der (Tier-)Medizin & Online-Marketing *gemeinsam*
- 14:45 Einsatz von ChatGPT – Tipps & Tricks *gemeinsam*
- 15:45 Kaffeepause
- 16:15 Wie operiert Dr. Google? Analysetools und Social Media in der Tiermedizin  
*R. Dihen / M. Dilly*
- 17:00 Digitale Transformation in der (Tier-)Medizin –  
Ausblick / Fragen, Diskussion Feedback *R. Dihen / M. Dilly*
- 17:30 Ende des Seminars

Alle Seminare finden im Estrel Congress Center statt. Die Raumnummern werden vor Ort bekannt gegeben. Für alle Seminare gilt eine Mindestteilnehmerzahl. Die Teilnehmerzahlen an den Seminaren sind beschränkt.

# ALWAYS THINK TWICE

Suprelorin®

Jetzt auch für Kater  
und präpubertäre  
Hündinnen.

Zum  
Pflichttext:



VIRBAC Tierarzneimittel GmbH  
Rögen 20  
23843 Bad Oldesloe  
Deutschland  
info@virbac.de  
de.virbac.com



Shaping the future  
of animal health

**Virbac**



## naturwissenschaftlich studieren in den Fächern

Veterinärmedizin Humanmedizin Biologie



im Studienzentrum auf **Hochschulniveau**  
[www.c-hinterseher-wissen.com](http://www.c-hinterseher-wissen.com)



**zfu** Lehrgänge mit  
staatlicher Zulassung  
[www.c-hinterseher-wissen.com](http://www.c-hinterseher-wissen.com)

 Lebenslanger Zugriff auf die  
Studiendatenbank (SAL),  
Social Augmented Learning)

 Online- & Live- Unterricht,  
individuelle Prüfungen

 Vernetztes soziales  
Engagement für  
Mensch und Pferd

Donnerstag  
23.11.23



---

## Seminar 8 | Donnerstag | 13:30 - 17:30

### Workshop Kardiologie

Seminar der AG Kardiologie der DGK-DVG

---

#### Referenten

---

Dr. Michael Deinert, Wiesloch | Dr. Nicolai Hildebrandt, Gießen |  
Prof. Dr. Matthias Schneider, Gießen

#### Gebühren | ATF | Anmeldung

---

Preise ab S. 158 | ATF-Stunden S. 164 | Kaffeepause inkl. |  
Nutzen Sie die Onlineanmeldung unter [www.dvg-vet-congress.de](http://www.dvg-vet-congress.de)

#### Inhalt

Fallorientierte kardiologische Aufarbeitung mit allen Bereichen der kardiologischen Diagnostik (Klinik, EKG, Röntgen, Echokardiographie und Doppler-Echokardiographie) und Therapieoptionen werden besprochen.

#### Ablauf

- 13:30 Fallpräsentationen I
- 15:15 Kaffeepause
- 15:45 Fallpräsentationen II
- 17:30 Ende des Seminars

#### Treffen der AG Kardiologie

---

Mitgliederversammlung der AG Kardiologie der DGK-DVG  
Donnerstag | 10:00 - 13:00 | Raum 30641

---

*Alle Seminare finden im Estrel Congress Center statt. Die Raumnummern werden vor Ort bekannt gegeben. Für alle Seminare gilt eine Mindestteilnehmerzahl. Die Teilnehmerzahlen an den Seminaren sind beschränkt.*



DVG-Vet-Congress

# Seminare

**Seminar 9 | Donnerstag | 08:30 - 12:30**

## **Weichteilchirurgie bei Meerschweinchen und Kaninchen**

Seminar der AG Kleinsäuger der DGK-DVG



### Referentinnen

Dr. Tina Brezina, Baden-Baden | Dr. Yvonne Eckert, Herford

### Gebühren | ATF | Anmeldung

Preise ab S. 158 | ATF-Stunden S. 164 | Kaffeepausen inkl. |

Nutzen Sie die Onlineanmeldung unter [www.dvg-vet-congress.de](http://www.dvg-vet-congress.de)

### Inhalt

In diesem Seminar werden zunächst für die Weichteilchirurgie relevante, anatomische Besonderheiten und Grundlagen der Analgesie und Anästhesie von Kaninchen und Meerschweinchen besprochen. Anschließend werden relevante und häufige Operationsmethoden an Magen-Darm-Trakt, Harn- und Geschlechtstrakt bei diesen Tierarten vorgestellt und praxis-orientiert Schritt für Schritt erläutert.

### Ablauf

08:30	Begrüßung	11:10	Kaffeepause
08:35	Abdominaler Situs	11:25	Magen-Darm-Trakt Teil 2
09:05	Anästhesie und Analgesie	11:35	Harntrakt
09:25	Geschlechtstrakt Teil 1	12:20	Abschlussbesprechung
09:45	Kaffeepause	12:30	Ende des Seminars
10:00	Geschlechtstrakt Teil 2		
10:35	Magen-Darm-Trakt Teil 1		

*Alle Seminare finden im Estrel Congress Center statt. Die Raumnummern werden vor Ort bekannt gegeben. Für alle Seminare gilt eine Mindestteilnehmerzahl. Die Teilnehmerzahlen an den Seminaren sind beschränkt.*

Donnerstag  
23.11.23



**Seminar 10 | Donnerstag | 13:30 - 17:00**  
**Kleinsäugereendokrinologie – noch auf dem aktuellen Stand?**

**Referentinnen**

Dr. Jutta Hein, Stadtbergen | Jana Liebscher, Bad Kissingen

**Gebühren | ATF | Anmeldung**

Preise ab S. 158 | ATF-Stunden S. 164 | Kaffeepause inkl. |  
Nutzen Sie die Onlineanmeldung unter [www.dvg-vet-congress.de](http://www.dvg-vet-congress.de)

**Unterstützung** *Stand Juli 2023*



**Inhalt**

Auch wenn Endokrinopathien nicht so häufig bei Kleinsäugetern sind, sollte man im Fall der Fälle doch wissen was zu tun ist. Diskutieren Sie mit uns fallorientiert Pathogenese, Diagnostik und Therapie von Endokrinopathien bei Kaninchen, Meerschweinchen und Co und stellen Sie selbst fest, ob Sie noch auf dem neuesten Stand der Wissenschaft sind.

**Ablauf**

- 13:30 Endokrinologische Fälle Teil 1 – Schilddrüse und Pankreas
- 15:00 Kaffeepause
- 15:30 Endokrinologische Fälle Teil 2 – Nebennieren und Genitaltrakt / Abschlussbesprechung
- 17:00 Ende des Seminars

*Alle Seminare finden im Estrel Congress Center statt. Die Raumnummern werden vor Ort bekannt gegeben. Für alle Seminare gilt eine Mindestteilnehmerzahl. Die Teilnehmerzahlen an den Seminaren sind beschränkt.*



DVG-Vet-Congress

# Seminare

---

**Seminar 11 | Donnerstag | 13:30 - 17:00**

## **Stationäre Betreuung in der katzenfreundlichen Praxis leichtgemacht – ein interaktives Fallseminar zum Umgang mit kritisch kranken Katzenpatienten**

Seminar der AG Katzenmedizin der DGK-DVG

---



### Referentinnen

---

Dr. Angelika Drenslar, Elmshorn | Dr. Jennifer von Luckner, Ahlen

### Gebühren | ATF | Anmeldung

---

Preise ab S. 158 | ATF-Stunden S. 164 | Kaffeepause inkl. |

Nutzen Sie die Onlineanmeldung unter [www.dvg-vet-congress.de](http://www.dvg-vet-congress.de)

### Unterstützung *Stand Juli 2023*

---



### Inhalt

Gewusst wie – stationäre Betreuung muss kein rotes Tuch sein. Es geht auch im Kleinen und es geht auch unkompliziert katzenfreundlich. Gerade in der Katzenmedizin gibt es viele Gründe, warum eine Patientin stationär betreut werden sollte. Anders als bei Hunden, bei denen die postoperative Betreuung der häufigste Grund für stationäre Unterbringung ist, überwiegen bei der Katze eher die infusionspflichtigen internistischen Intensivpatienten. Nicht immer ist ein Klinikaufenthalt möglich und manchmal möchten wir auch einfach selbst betreuen. Gemeinsam erarbeiten wir uns in diesem Seminar die medizinische Herangehensweise an die kleineren und größeren Herausforderungen der stationären Betreuung des Patienten Katze unter dem besonderen Gesichtspunkt der Stressvermeidung durch Katzenfreundlichkeit. Dabei werden wir uns anhand von Fallbeispielen durch unsere Katzenstation schleichen, um keine Patientin zu ängstigen.



Donnerstag  
23.11.23



**Seminar 11 – Fortsetzung | Donnerstag | 13:30 - 17:00**  
**Stationäre Betreuung in der katzenfreundlichen Praxis  
leichtgemacht – ein interaktives Fallseminar zum  
Umgang mit kritisch kranken Katzenpatienten**

Seminar der AG Katzenmedizin der DGK-DVG



Dieses Seminar richtet sich an internistisch interessierte Kolleg:innen, die nicht nur über die Behandlung von samtpfötigen Intensivpatienten mehr erfahren, sondern außerdem bei der stationären Unterbringung ihrer Patienten gerne die Prinzipien der katzenfreundlichen Praxis anwenden möchten.

**Ablauf**

- 13:30 Begrüßung
- 13:35 Wann sollte es die stationäre Unterbringung sein?
- 13:45 Stressvermeidung in der Katzenstation, eine Einführung
- 14:00 1. Fall: FLUTD (mit katzenfreundlicher Praxis, z.B. Boxeneinrichtung, Stationseinrichtung, Stressreduktion, Kathetermanagement und Alternativen)
- 14:50 Kaffeepause
- 15:10 2. Fall: Diabetische Ketoazidose + Pankreatitis (mit Infusion, Überwachung, Protokoll, Schmerz, Insulinmanagement)
- 16:10 3. Fall: Hepatische Lipidose (mit Temperaturmanagement, Ernährung, Sonde)
- 16:50 Abschlussdiskussion
- 17:00 Ende des Seminars

*Alle Seminare finden im Estrel Congress Center statt. Die Raumnummern werden vor Ort bekannt gegeben. Für alle Seminare gilt eine Mindestteilnehmerzahl. Die Teilnehmerzahlen an den Seminaren sind beschränkt.*



DVG-Vet-Congress

## Seminare

---

**Seminar 12 | Donnerstag | 13:30 - 17:30**

**Hands-On Training zum 3D-Druck von (Knochen-) Modellen in der eigenen Praxis: vom CT-Schnittbild zum 3D-gedruckten Objekt**

---

### Referent

---

Prof. Dr. Peter Böttcher, Berlin

### Gebühren | ATF | Anmeldung

---

Preise ab S. 158 | ATF-Stunden S. 164 | Kaffeepause inkl. |

Nutzen Sie die Onlineanmeldung unter [www.dvg-vet-congress.de](http://www.dvg-vet-congress.de)

### Inhalt

Das Seminar vermittelt die theoretischen und vor allem praktischen Fertigkeiten um vom Schnittbilddatensatz (meist CT Bilder) zu einem 3D-Ausdruck aus Plastik zu gelangen.

3D-Modelle dienen nicht nur im Rahmen der Operationsplanung dem besseren Verständnis komplexer anatomischer Verhältnisse oder der Planung von Operationsschablonen, auch die Anfertigung von 3D-Modellen zur besseren Aufklärung der Besitzer gewinnt immer mehr an Bedeutung und Beliebtheit.

Tatsächlich stehen heute eine Vielzahl frei zugänglicher Programme und sehr kostengünstige 3D-Drucker zur Verfügung, so dass es eigentlich keinen Hinderungsgrund gibt, diese Technologie nicht auch bei sich in der Praxis anzuwenden. Leider ist der Workflow vom Schnittbild zum 3D-Modell dem/der Tierarzt:in nicht in die Wiege gelegt, so dass es ein wenig Übung bedarf, diesen zu meistern. Anhand ausgewählter Fallbeispiele mit realen Datensätzen werden alle notwendigen Schritte erlernt und geübt, die es braucht, um CT-Bilder als DICOM in eine entsprechende (kostenlose) Software zu importieren, die entsprechende Struktur darin zu segmentieren und das gewonnene virtuelle 3D-Modell für den Druck so aufzubereiten, dass es mit Einsteiger 3D-Druckern (SLA, DLP oder FDM/FFM-Technologie) ausgedruckt werden kann. Auch die grundsätzliche Bedienung der verbreiteten 3D-Drucker-Typen wird eigenständig praktiziert und geübt.

*Alle Seminare finden im Estrel Congress Center statt. Die Raumnummern werden vor Ort bekannt gegeben. Für alle Seminare gilt eine Mindestteilnehmerzahl. Die Teilnehmerzahlen an den Seminaren sind beschränkt.*

Donnerstag  
23.11.23

---



**Seminar 12 – Fortsetzung | Donnerstag | 13:30 - 17:30**  
**Hands-On Training zum 3D-Druck von (Knochen-) Modellen in der eigenen Praxis: vom CT-Schnittbild zum 3D-gedruckten Objekt**

---

Ablauf

13:30 Begrüßung & Teil 1

15:30 Kaffeepause

16:00 Teil 2

17:30 Ende des Seminars

*Bitte beachten: Jede:r Teilnehmer:in bringt einen eigenen Laptop inkl. Maus mit. Im Rahmen des Seminars wird per USB-Stick Software auf die Geräte installiert. Die Übungen werden auf dem eigenen Laptop durchgeführt. Gerne können die Teilnehmer:innen eigene DICOM-Schnittbilddaten zum Kurs mitbringen.*

*Alle Seminare finden im Estrel Congress Center statt. Die Raumnummern werden vor Ort bekannt gegeben. Für alle Seminare gilt eine Mindestteilnehmerzahl. Die Teilnehmerzahlen an den Seminaren sind beschränkt.*

---



DVG-Vet-Congress

# Seminare

---

**Seminar 13 | Donnerstag | 08:30 - 12:30**

## **Das Minipig als Patient**

Seminar der FG Schweinekrankheiten

---



### Referentinnen

---

Dr. Alexandra von Altrock, Hannover | Prof. Dr. Doris Höltig, Berlin |

Dr. Liza Wittenberg-Voges, Hannover

### Gebühren | ATF | Anmeldung

---

Preise ab S. 158 | ATF-Stunden S. 164 | Kaffeepause inkl. |

Nutzen Sie die Onlineanmeldung unter [www.dvg-vet-congress.de](http://www.dvg-vet-congress.de)

### Inhalt

Im Bereich der Haustierhaltung steigt der Anteil an Miniaturschweinen in Privathaltungen ständig an. Diese Schweine werden in den Familien mit einer oftmals sehr engen Tier-Tier-besitzer:innen-Bindung gehalten und im Erkrankungsfall, wie Hund und Katze, in der Kleintierpraxis vorgestellt. Da der Patient „Schwein“ hier jedoch teilweise zu Verunsicherungen bzgl. des rechtlichen Rahmens, sowie in Bezug auf Untersuchungs-, Probenentnahme- und Behandlungsmöglichkeiten führt, soll das Seminar „Das Minipig als Patient“ einen Überblick zu genau diesen Themen vermitteln. Das Seminar soll die Teilnehmenden des Weiteren in die Lage versetzen, Besitzer:innen von Miniaturschweinen in grundsätzlichen Fragestellungen beraten zu können.

Donnerstag  
23.11.23



**Seminar 13 – Fortsetzung | Donnerstag | 08:30 - 12:30**  
**Das Minipig als Patient**

Seminar der FG Schweinekrankheiten



Ablauf

- 08:30 Begrüßung *D. Höltig / A. von Altrock*
- 08:35 Rechtliche Grundlagen *A. von Altrock*
- 09:10 Handling und Behandlungstechniken *D. Höltig*
- 09:45 Routinemaßnahmen *A. von Altrock*
- 10:20 Kaffeepause
- 10:45 Spektrum der auftretenden Krankheiten *D. Höltig*
- 11:20 Anästhesie und Schmerzmanagement *L. Wittenberg-Voges*
- 11:55 Operative Standardeingriffe *D. Höltig / A. von Altrock*
- 12:30 Ende des Seminars



DVG-Vet-Congress

# Seminare

---

## **Seminar 14 | Freitag | 08:30 - 12:30** **Complications with extractions**

---

### Referent

---

Dr. Brook Niemiec, San Diego (CA, USA)

### Gebühren | ATF | Anmeldung

---

Preise ab S. 158 | ATF-Stunden S. 164 | Kaffeepause inkl. |  
Nutzen Sie die Onlineanmeldung unter [www.dvg-vet-congress.de](http://www.dvg-vet-congress.de)

### Content

This lecture will cover everything in regard to extractions in small animal clinical practice. It will initiate with a discussion on equipment, pain management, and the importance of dental radiographs. Then we will discuss closed extractions of single and multi rooted teeth. This will be followed by a step-by-step presentation on surgical extractions including mucoperiosteal flaps and buccal bone removal. And finally, we will cover the potential complications of extraction such as oronasal fistulas, eye issues, and pathologic jaw fractures.

- 08:30 Equipment and pain management for extractions and importance of dental radiographs
- 09:15 Closed extractions
- 10:15 Coffee break
- 10:30 Surgical extractions
- 11:30 Complications of extraction, avoidance and repair
- 12:30 End of the seminar

---

*Alle Seminare finden im Estrel Congress Center statt. Die Raumnummern werden vor Ort bekannt gegeben. Für alle Seminare gilt eine Mindestteilnehmerzahl. Die Teilnehmerzahlen an den Seminaren sind beschränkt.*

Freitag  
24.11.23



**Seminar 15 | Freitag | 13:30 - 17:30**  
**Complication and solution in endodontics**

**Referent**

Dr. Brook Niemiec, San Diego (CA, USA)

**Gebühren | ATF | Anmeldung**

Preise ab S. 158 | ATF-Stunden S. 164 | Kaffeepause inkl. |  
Nutzen Sie die Onlineanmeldung unter [www.dvg-vet-congress.de](http://www.dvg-vet-congress.de)

**Content**

Endodontics is quite simply the most difficult procedure in veterinary medicine. There are numerous steps which need to be performed perfectly in order to achieve success. These include access, instrumentation, sterilization, and obturation.

- 13:30 Instrumentation and options for endodontics
- 14:15 Endodontic access
- 14:45 Instrumentation
- 15:30 Coffee break
- 15:45 Obturation
- 16:30 Endodontic complications, avoidance and repair
- 17:30 End of the seminar

*Alle Seminare finden im Estrel Congress Center statt. Die Raumnummern werden vor Ort bekannt gegeben. Für alle Seminare gilt eine Mindestteilnehmerzahl. Die Teilnehmerzahlen an den Seminaren sind beschränkt.*



DVG-Vet-Congress

# Seminare

---

**Seminar 16 | Freitag | 09:00 - 13:00**

## **"Plagiat, nein danke! Der korrekte Umgang mit Literatur und Zitat" – Methodenseminar für alle Fachrichtungen**

Seminar der FG Geschichte der Veterinärmedizin

---



### Referent:innen

---

PD Dr. Martin Fritz Brumme, Berlin | Prof. Dr. Dr. Johann Schäffer, München |  
Dr. Michael Schimanski, Hannover | Dr. Melanie Schweizer, Schortens |  
Dirk Löwke, Friedeburg (für die Technik)

### Gebühren | ATF | Anmeldung

---

Preise ab S. 158 | ATF-Stunden S. 164 | Seminar für Studierende kostenfrei |  
Nutzen Sie die Onlineanmeldung unter [www.dvg-vet-congress.de](http://www.dvg-vet-congress.de)

### Inhalt

Das Seminar vermittelt Grundkenntnisse über die elementaren Schritte des literarisch-wissenschaftlichen Arbeitens, ausgehend von der Themenstellung über die Quellensuche und -verarbeitung bis zur Verschriftlichung und Publikation der Ergebnisse. Zum Handwerkszeug gehören auch quellenkritische Recherchen im Internet und zeitgeschichtliche Arbeitstechniken einschließlich selbsterstellter Quellen (z. B. Interviews). Ziel des Seminars ist es, Theorie und Praxis eng miteinander zu verbinden. Bitte eigene Laptops mitbringen und bereits im Vorfeld Fragen einreichen, die dann vor Ort gemeinsam geklärt werden.

Zielgruppe sind Studierende, Doktorand:innen, Assistent:innen und Tierärzt:innen aller Fachrichtungen.

---

*Alle Seminare finden im Estrel Congress Center statt. Die Raumnummern werden vor Ort bekannt gegeben. Für alle Seminare gilt eine Mindestteilnehmerzahl. Die Teilnehmerzahlen an den Seminaren sind beschränkt.*



Freitag  
24.11.23



**Seminar 16 – Fortsetzung | Freitag | 09:00 - 13:00**  
**"Plagiat, nein danke! Der korrekte Umgang mit Literatur und Zitat" – Methodenseminar für alle Fachrichtungen**

Seminar der FG Geschichte der Veterinärmedizin



Ablauf

- 09:00 Grundlagen literarisch-wissenschaftlichen Arbeitens *J. Schäffer*
- 09:30 Arbeit im Internet *M. Schweizer*
- 10:00 Selbsterstellte Quellen: Interviews, Umfragen, Fragebögen *M. F. Brumme*
- 10:30 Kaffeepause
- 11:00 Darstellung der Ergebnisse *M. Schimanski*
- 11:30 Richtiges Zitieren mit Übungen *J. Schäffer*
- 12:00 Individuelle Problemlösungen  
*M. F. Brumme / J. Schäffer / M. Schimanski / M. Schweizer*
- 12.45 Résumé *J. Schäffer*
- 13:00 Ende des Seminars





Mehrtägige Veranstaltungen

# Donnerstag - Samstag Freitag - Samstag

---

- Fachgruppe DGK-DVG (Do-Sa)  
inkl. Thementag Gastroenterologie (Do)
- 6. Int. Kongress zur Pferdemedizin (Do-Sa)
- Fachgruppe Geschichte (Fr-Sa)

**DVG**  
**Vet-Congress**  
**Berlin**



69. Jahreskongress der DVG-Fachgruppe

**DGK-DVG** Deutsche Gesellschaft  
für Kleintiermedizin

**Donnerstag, 23.11.23**

**Freitag, 24.11.23**

**Samstag, 25.11.23**

**Schwerpunkt:**

Kontinuität und Disruption

inkl. Thementag Gastroenterologie



**DVG**  
**Vet-Congress**  
**Berlin**

Donnerstag bis Samstag  
23.11.23 - 25.11.23

---



## Inhaltsverzeichnis

---

58	Grußwort .....
60	Vorstellung der Festrednerin .....
61	Richard-Völker-Medaille .....
63	Referent:innen und Vorsitzende .....
65	Thementag Gastroenterologie .....
67	Freie Vorträge & Poster .....
	Donnerstag, 23. November 2023
	Wissenschaftliches Hauptprogramm .....
73	Freitag, 24. November 2023
77	Samstag, 25. November 2023
82	Vorschau 2024 & 2025 .....

## Gebühren | ATF | Anmeldung

---

Preise ab S. 158 | ATF-Stunden S. 164 | Veranstaltung ist in der Masterkarte enthalten |  
Nutzen Sie die Onlineanmeldung unter [www.dvg-vet-congress.de](http://www.dvg-vet-congress.de)



## 69. Jahreskongress der DVG-Fachgruppe

**DGK-DVG** Deutsche Gesellschaft  
für Kleintiermedizin

---

### Grußwort

### Kongresspräsidentin und Kongresspräsidenten

Liebe Kolleginnen und Kollegen, liebe Studierende,

wir laden Sie herzlich ein, den diesjährigen DVG-Vet-Congress in Berlin zu besuchen. Es erwarten Sie zwei Tage mit konzentriertem Programm, begleitet von interessanten und praxisnahen Seminaren sowie Treffen angeschlossener Fachgruppen.



v.l.n.r. Martina van Suntum, Jan Klasen, Linus Klasen, Arnulf Klasen © privat

Gesellschaftliche und medizinische Entwicklungen sowie die Erwartungshaltung von Tierbesitzerinnen und Tierbesitzern an soziale und medizinisch-fachliche Kompetenz stellen große Herausforderungen für die verschiedenen Bereiche der Tiermedizin dar. Und viele dieser Veränderungen haben das Potenzial, disruptiv zu wirken. Eine Realität, die uns zum Thema des Kongresses „Kontinuität und Disruption“ geführt hat.

Der Begriff „Disruption“ leitet sich von dem englischen Wort „disrupt“ ab und beschreibt einen Vorgang, der vor allem mit dem Umbruch der Digitalwirtschaft in Zusammenhang gebracht wird: Bestehende, traditionelle Geschäftsmodelle, Produkte, Technologien oder Dienstleistungen werden von innovativen Entwicklungen abgelöst und teilweise verdrängt.

Das Thema Künstliche Intelligenz und der Einfluss auf zum Beispiel Bildgebende Verfahren, Zytologie, Histologie, Mikrobiologie, Onkologie, Verhalten von Tierbesitzern und Labormedizin ist eng damit verknüpft: was ist heute schon Wirklichkeit und welche Perspektiven sind bereits konkret formuliert? Wann kommt VetGPT? In ausgewählten Fachgebieten erhalten Sie hierzu „state of the art“ Informationen.

In einem separaten Stream über zwei Tage – SOPs von A-Z – geben Ihnen renommierte Referentinnen und Referenten kurz und präzise eine aktuelle Übersicht für das fachgerechte Vorgehen bei Standardsituationen in der Kleintierpraxis.

Wir möchten das Verständnis für den Wandel im Berufsbild und im Anforderungsprofil an uns Tierärztinnen und Tierärzte stärken und gleichzeitig Wege aufzeigen, den „wind of change“ zu nutzen, um neue Impulse und Motivation für unsere Arbeit zu bekommen. Lassen Sie uns dabei

Donnerstag bis Samstag  
23.11.23 - 25.11.23

---



nicht den „menschlichen Faktor“ aus den Augen verlieren – dies gilt sowohl für uns selbst im Hinblick auf den gesunden Umgang mit unserem Beruf und der beruflichen Entwicklung als auch für den Umgang mit den uns anvertrauten Patientinnen und Patienten und den Tierbesitzerinnen und Tierbesitzern.

Außer Zweifel steht: Alles hängt mit allem zusammen. Wechselwirkungen und Kommunikation sind die Grundlagen unseres Ökosystems- im Kleinen wie im Großen, ob Hirn und Darm, Darm und Haut, Mensch und Umwelt. Der Mensch als soziales Wesen ist auf Kommunikation ausgerichtet. Nutzen Sie also die Gelegenheit zur persönlichen, analogen Kommunikation mit Kolleginnen und Kollegen, Vortragenden und Ausstellenden auf dem DVG-Vet-Congress in Berlin. Auch bei unserem abendlichen Zusammentreffen am Freitag in der Eventlocation "Spree-speicher" findet sich dafür eine wunderbare Gelegenheit, zu der wir Sie ganz herzlich einladen möchten.

Das Thema ist klar – die Materie komplex. Nehmen wir die Herausforderung an!

Wir freuen uns auf Sie!

Ihre

Martina van Suntum

Jan Klasen

Linus Klasen

Arnulf Klasen



69. Jahreskongress der DVG-Fachgruppe

**DGK-DVG** Deutsche Gesellschaft  
für Kleintiermedizin

---

## Festrednerin

---

*Prof. Dr. Renate Weller*

Renate Weller is currently dean and professor at the University of Calgary Veterinary Faculty. After graduating from Munich vet school Renate has worked as an equine vet in several different countries in ambulatory and referral settings. Previously she has been employed as Professor of Imaging and Biomechanics at the Royal Veterinary College where she has split her time between clinical work, research and teaching. She is an RCVS specialist in Diagnostic Imaging and a diplomat of the European and American College of Veterinary Sports Medicine and Rehabilitation. She holds a PhD in biomechanics and a Masters in Veterinary Education. Renate has been inducted in the International Hall of Fame of Equine Veterinarians, is an Honorary Fellow of the Worshipful Company of Farriers and has been awarded a National Teaching Fellowship for her contribution to teaching and learning. She has gained experience in the corporate world working as CVS's inaugural director of education where she has put her skills as an educator to good use to facilitate professional development of the whole veterinary team. In her spare time she likes to admire her horse, taking her dogs for a walk, baking and eating cakes, and going to the gym and playing table tennis, to offset the aforementioned cakes.



© privat

## Festvortrag

---

Donnerstag, 23.11.23 | 18:15

**„Gesellschaftlicher Wandel und die Anforderungen an eine moderne Tiermedizin: Auswirkung auf Ausbildung und Beruf. Eine globale Perspektive“** *R. Weller*

Im Anschluss: Preisverleihungen & Get-together "Berliner Sause" im Foyer des Auditoriums



Donnerstag bis Samstag  
23.11.23 - 25.11.23

---



## Richard-Völker-Medaille

---

### Bisherige Richard-Völker-Medaillen-Träger:innen

1975	Prof. Dr. Dr. h.c. Konrad Ullrich, München †	1995	Dr. Vladimir Sokolowsky, Darien-Illinois (USA) † Dr. Horst Rodenbeck, Petershagen-Quetzen †
1976	Dr. Hans Georg Niemand, Mannheim †	1996	Prof. Dr. Peter Suter, Zürich (CH) † Dr. Heinz Unger, Augsburg †
1977	Prof. Dr. Dr. h.c. G.H.B. Teunissen, Utrecht (NL) †	1997	Prof. Dr. Dr. h.c. mult. Marian C. Horzinek, Utrecht (NL) †
1980	Prof. Dr. Saaki Paatsama, Helsinki (FIN) † Prof. Dr. Sten Erik Olsen, Stockholm (S) †	1998	Dr. Jürgen Arndt, Hamburg †
1983	Dr. Hugo Gehring, Stuttgart †	1999	Prof. Dr. Eberhard Trautvetter, Berlin
1985	Dr. Gerhilde Kása, Lörrach Dr. Ferenc Kása, Lörrach † Dr. Wolf Dieter Prieur, Waldenburg †	2000	Dr. Klaus-Peter Vick, Oldenburg
1986	Dr. Dorothee Schmidtke, Havetoft † Dr. Hans-Otto Schmidtke, Havetoft †	2002	Prof. Dr. Ernst-Günther Grünbaum, Gießen Dr. Ulrich Dürr, Bremen
1987	Prof. Dr. Dr. h.c. Otto Überreiter, Wien (A) †	2004	Dr. Dr. Peter Fahrenkrug, Quickborn † Dr. Klaus Kutschmann, Magdeburg
1988	Dr. Christoph Uehlinger, Basel (CH) †	2005	Prof. Dr. Klaus Hartung, Berlin †
1989	Dr. Edmund Brahm, Dortmund † Dr. Carsten Rosenhagen, Bremen †	2006	Prof. Dr. Dr. h.c. Wilfried Kraft, München
1990	Prof. Dr. Klaus Loeffler, Stuttgart-Hohenheim †	2007	Prof. Dr. Leo Brunnberg, Berlin Dr. Diethmar Albrecht, Aulendorf
1992	Dr. Renate Hämmerling, Neuburg am Inn Dr. Gerd Hämmerling, Neuburg am Inn	2008	Prof. emer. Dr. Dr. h.c. mult. Hartwig Bostedt, Gießen Prof. Dr. Roberto Köstlin, München
1993	Prof. Dr. Ellen Lettow, Berlin †	2009	Prof. Dr. Elisabeth Mayrhofer, Wien (A)
		2010	Dr. Helga Eichelberg, Weilerswist Dr. Rolf Brahm, Dortmund †
		2011	Prof. Dr. Ulrike Matis, München



69. Jahreskongress der DVG-Fachgruppe

**DGK-DVG** Deutsche Gesellschaft  
für Kleintiermedizin

---

## Richard-Völker-Medaille

---

### Bisherige Richard-Völker-Medaillen-Träger:innen

2012	Prof. Dr. Helmut Waibl, Hannover	2017	Dr. Friedrich Röcken, Schleswig
2013	Dr. Birgit Schulte, Hannover	2018	Prof. Dr. Ingo Nolte, Hannover
2014	Prof. Dr. med. vet. Henri van Bree, Ghent (B)		Dr. Eberhard Magunna, Norderstedt
	Prof. Dr. Dr. h.c. mult. Adam Rijnberk, Utrecht (NL)	2020	Prof. Dr. Claudia Reusch, Zürich (CH)
2015	Prof. Dr. Dick White, Six Mile Bottom (GB)	2021	Prof. Dr. Barbara Kohn, Berlin
2016	Dr. Thomas Steidl, Tübingen	2022	Prof. Dr. Jörg Steiner, PhD, College Station (TX)
			Dr. Jan-Gerd Kresken, Duisburg
		<b>2023</b>	<b>Prof. Dr. Michael Fehr, Hannover</b>

### Kommission zur Verleihung der Richard-Völker-Medaille

Prof. Dr. Barbara Kohn, Berlin  
Dr. Jan-Gerd Kresken, Duisburg  
Dr. Friedrich Röcken, Schleswig

## Verleihung der Richard-Völker-Medaille 2023

---

Die Richard-Völker-Medaille wird am Donnerstag, 23. November 2023  
im Rahmen der Eröffnungsveranstaltung verliehen (s. Seite 21).

Donnerstag bis Samstag  
23.11.23 - 25.11.23



## Kongresspräsident:innen

Dr. Martina van Suntum | Dr. Arnulf Klasen | Dr. Jan Klasen | Linus Klasen  
Germersheim [mvsak@tierklinik-ger.de](mailto:mvsak@tierklinik-ger.de)

## Wissenschaftliche Leitung Thementag Gastroenterologie

Prof. Dr. Nadine Paßlack [nadine.passlack@vetmed.uni-giessen.de](mailto:nadine.passlack@vetmed.uni-giessen.de)  
Klinik für Kleintiere (Innere Medizin) | Justus-Liebig-Universität Gießen

Prof. Dr. Stefan Unterer [stefan.unterer@uzh.ch](mailto:stefan.unterer@uzh.ch)  
Universitäres Tierspital | Universität Zürich (CH)



## Unterstützung Thementag Gastroenterologie



## Wissenschaftliches Komitee – Freie Vorträge & Poster



### Senior Board

Prof. Dr. Barbara Kohn, Berlin | Prof. Dr. Andreas Moritz, Gießen

### Future Board

Eva-Maria Saliu, PhD, Berlin | Dr. Mareike Nickel, Gießen | Dr. Alexandra Schütter, Hannover |  
Dr. Sarah Gutmann, Leipzig | Dr. Christine Mayer, München



## 69. Jahreskongress der DVG-Fachgruppe

**DGK-DVG** Deutsche Gesellschaft  
für Kleintiermedizin

---

### Referent:innen & Vorsitzende Wissenschaftliches Hauptprogramm

---

Prof. Dr. Michael Alef, Leipzig | PD Dr. Heike Aupperle-Lellbach, Bad Kissingen |  
Prof. Dr. Wolfgang Bäumer, Berlin | Prof. Dr. Peter Böttcher, Berlin | Dr. Tim Bonin, Posthausen |  
Dr. Tina Brezina, Baden-Baden | Prof. Dr. Dr. Leo Brunnberg, Berlin |  
Dr. Kathrin Busch, München | Dr. Michael Deinert, Wiesloch |  
PD Dr. Marc Dilly, Gießen | Dr. Oliver Domenig, Wien (A) |  
Dr. René Dörfelt, München | Yvonne Eckert, Herford | Dr. Britta Fischer, Germersheim |  
Michael Fitzke, Darmstadt | Prof. Dr. Thomas Flegel, Leipzig | Bente Guse, Gießen |  
Dr. Esther Haßdenteufel, Gießen | Dr. Jutta Hein, Augsburg / Bad Kissingen |  
Dr. Nicolai Hildebrandt, Gießen | Dr. Elke Huisinga, Ravensburg | Dr. Konrad Jurina, Haar |  
Prof. Dr. Sabine Kästner, Hannover | Dr. Martin Kessler, Hofheim | Dr. Ingmar Kiefer, Leipzig |  
Ute Klarius, Limburg a. d. Lahn | Dr. Arnulf Klasen, Germersheim |  
Dr. Jan Klasen, Germersheim | Linus Klasen, Germersheim | Prof. Dr. Barbara Kohn, Berlin |  
Dr. Jan-Gerd Kresken, Duisburg | Ulrike Lessiak, Wien (A) |  
Prof. Dr. Eberhard Ludewig, Wien (A) | Prof. Dr. Andreas Moritz, Gießen |  
PD Dr. Kerstin Müller, Berlin | Dr. Rolf Nathaus, Reken | Dr. Brook Niemiec, San Diego (CA) |  
Dr. Christine Pepler, Gießen | Dr. Kerstin von Pückler, Gießen |  
Prof. Dr. Claudia Reusch, Zürich (CH) | Thomas Rieker, Ravensburg |  
Dr. Friedrich Röcken, Schleswig | Dr. Stefan Scharvogel, München |  
Prof. Dr. Matthias Schneider, Gießen | Dr. Jan Schreyer, Chemnitz |  
Prof. Dr. Stefan Schwarz, Berlin | Dr. Iris Schwarze, Bad Kissingen |  
Dr. Manfred Schumacher, Markdorf | Dr. Petr Soukup, Zürich (CH) |  
Giliola Spattini, Castellarano (IT) | Prof. Dr. Jan Suchodolski, College Station, TX (USA) |  
Dr. Martina von Suntum, Germersheim | Prof. Dr. Holger Volk, Hannover |  
Prof. Dr. Axel Wehrend, Gießen | Dr. Christian Weingart, Berlin |  
Prof. Dr. Renate Weller, Calgary (CA) | Dr. Jan Wennemuth, Hofheim

### Referent:innen & Vorsitzende Thementag Gastroenterologie

---

Dr. Kathrin Busch, München | Dr. Ronald J. Corbee, Utrecht (NL) |  
Dr. Britta Dobenecker, München | Mara Holz, Zürich (CH) | Dr. Christina Pankratz, München |  
Prof. Dr. Nadine Paßlack, Gießen | Prof. Dr. Jan Suchodolski, College Station, TX (USA) |  
Prof. Dr. Stefan Unterer, Zürich (CH) | Prof. Dr. Jürgen Zentek, Berlin

Donnerstag bis Samstag  
23.11.23 - 25.11.23



## Referent:innen & Vorsitzende Freie Vorträge & Poster

Helga Bauer, München | Sabine Beetz, Berlin | Dr. Christoph Bertram, Wien (A) |  
Dr. Doris Bismarck, Bad Kissingen | David Conrad, Bad Kissingen |  
Dr. Joy Einwallner, Hofheim | Sabrina Gameder, Leipzig | Dr. Vera Geisen, München |  
Juliana Giselbrecht, München | Prof. Dr. Achim Gruber, Berlin |  
Dr. Barbara Gruber, Bad Kissingen | Dr. Sarah Gutmann, Leipzig |  
Carolina Hamm Vinga, Hofheim | Felix Herrmann, Berlin | Lukas Huber, Wien (A) |  
Miriam Katsburg, Berlin | Dr. Ruth Klein, Bad Kissingen | Dr. Stefanie Knöpfler, Freiburg |  
Myriam Knopf, Berlin | PD Dr. Franziska Kuhne, Gießen | Lisa Kulmer, Wien (A) |  
Anna Sophia Leps, Hannover | Dr. Matthias Mayr, München | Anna P. Menzel, Gießen |  
Dr. Ann Neubert, Berlin | Dr. Mareike Nickel, Gießen | Julia Ortlieb, Gießen |  
Dr. Dr. Peter Pantke, Ahlen | Dr. Ingo Schäfer, Bad Kissingen | Sophia Schäfer, Gießen |  
Dr. Alexandra Schütter, Hannover | Dr. Iris Schwarze, Bad Kissingen |  
Theresa Sandbrink, Berlin | Dr. Regina Wagner, Raabs (A) | Vivian Weiß, Leipzig |  
Dr. Jasmin Wenderlein, München | Elena V. Winkler, München | Viola Wolsky, München |  
Ria Wons, Berlin

## Donnerstag, 23.11.23

### Thementag Gastroenterologie & Tierernährung



09:00 Begrüßung *S. Unterer / N. PaBlack*

#### Session 1 *Vorsitz: S. Unterer*

- 09:15 Neue Erkenntnisse über die Pathophysiologie von chronischen Enteropathien  
*J. S. Suchodolski*
- 10:00 Intestinale Dysbiose erkennen und richtig interpretieren *J. S. Suchodolski*
- 10:45 Pause



69. Jahreskongress der DVG-Fachgruppe

**DGK-DVG** Deutsche Gesellschaft  
für Kleintiermedizin

---

## Thementag Gastroenterologie & Tierernährung – Fortsetzung

---

### Session 2 *Vorsitz: N. PaBlack*

---

- 11:15 Dietetic strategies for the treatment of canine chronic inflammatory enteropathy *R. J. Corbee*
- 11:45 Diätetischer Einsatz von Faserstoffen bei Durchfallpatienten: aktuelle Studien und Anwendungen *J. Zentek*
- 12:15 Was sind die nächsten diagnostischen und therapeutischen Schritte, wenn diätetische Maßnahmen nicht funktionieren? *S. Unterer*
- 12:45 Pause

### Session 3 *Vorsitz: J. Zentek*

---

- 14:00 Insekten als alternative Eiweißquelle für Futtermittelallergiker: Welche Vor- und Nachteile gibt es? *N. PaBlack*
- 14:30 Update Consensus Guidelines Fecal Microbiota Transplantation (FMT) *K. Busch*
- 15:00 Rohfütterung bei Hunden und Katzen – immer eine saubere Sache? *B. Dobenecker*
- 15:30 Pause

### Session 4 *Vorsitz: K. Busch*

---

- 16:00 Evaluierung der Effektivität von Zellulose bei der Behandlung von unkomplizierten akuten Durchfallerkrankungen beim Hund *M. Holz*
- 16:15 Bis zur Spontanfraktur im Wachstum – Dos and Don'ts bei der Eliminationsdiät *C. Pankratz*
- 16:30 Abschlussdiskussion (Round Table) *alle Referent:innen*

Donnerstag bis Samstag  
23.11.23 - 25.11.23

---



## Donnerstag, 23.11.23

---

### Poster

---

Posterpräsentation: Donnerstag | 09:00 - 16:55

Wissenschaftliche Posterausstellung: Freitag & Samstag | 08:00 - 18:00

### Freie Vorträge & Präsentation der Poster

---

Moderation: M. Nickel / A. Schütter

09:00 Begrüßung

09:10 *Freier Vortrag*: Hyperöstrogenismus und Hyperandrogenismus infolge sekundärer Exposition – Ein One Health Problem *A. Neubert*

09:25 *Freier Vortrag*: Vaginalflora der Hündin: Eine retrospektive Studie *A. S. Leps*

09:40 *Poster*: Modifizierte Kanine Ein-Portal-Laparoskopische Ovariectomie unter Verwendung einer Einstichnadel mit Mini-Fasszange *P. Pantke*

09:45 *Poster*: Referenzwertbestimmung des Anti-Müller-Hormons beim Kaninchen *I. Schwarze*

09:50 *Freier Vortrag*: Prevalence of an empty colon in patients with acute and chronic small intestinal mechanical obstruction. A retrospective radiographic study in 100 dogs and cats *C. Hamm Vinga*

10:05 *Freier Vortrag*: Untersuchung zur Entwicklung der Bildqualität von eingesendeten analogen Röntgenbildern von Hunden und Katzen in den Jahren 2015 und 2020 *S. Gamerad*

10:20 *Freier Vortrag*: Triple-phase computed tomographic features for differentiating benign liver lesions from hepatocellular carcinoma in 45 dogs *J. Einwaller*



## Freie Vorträge & Präsentation der Poster – Fortsetzung

---

- 10:35 *Freier Vortrag:* Ultrasonographic adrenal gland changes in dogs with hyperadrenocorticism with a low-dose-dexamethasone suppression test result consistent with partial suppression or escape pattern *M. Mayr*
- 10:50 Kaffeepause
- 11:10 *Freier Vortrag:* Accuracy of Kinematic Gait Analysis using Kinovea® Software compared to a Three-Dimensional Motion Analysis System in Healthy Dogs *E. V. Winkler*
- 11:25 *Freier Vortrag:* Inzidenz der akuten Kontrastmittel-induzierten Nierenschädigung nach Therapie des kongenitalen portosystemischen Shunts beim Hund *S. Schäfer*
- 11:40 *Freier Vortrag:* Evaluation der Nierenrindendicke als Prädiktor einer chronischen Nierenerkrankung bei hyperthyreoten Katzen post Radiojodtherapie *A. P. Menzel*
- 11:55 *Freier Vortrag:* Die Auswirkung der High Flow Sauerstofftherapie auf die Oxygenierung bei Hunden während diagnostischer Bronchoskopien *J. Ortlieb*
- 12:10 *Poster:* Ursachen und Outcome bei Hunden mit Systemic Inflammatory Response Syndrome (SIRS) und Sepsis: eine prospektive Studie *M. Knopf*
- 12:15 *Poster:* Thromboelastographic features of a cat with Factor XI deficiency – to bleed or not to bleed? *L. Kulmer*
- 12:20 *Poster:* Analyse diagnostischer Blutkulturen beim Hund *T. Sandbrink*
- 12:25 *Poster:* Limiting Factors in Treatment Success of Biofilm-Forming Streptococci in the Case of Canine Infective Endocarditis Caused by Streptococcus canis *M. Katsburg*
- 12:30 *Poster:* Nachweis von Yersinia pseudotuberculosis im Urin einer Katze (Felis silvestris catus) *S. Knöpfler*



Donnerstag  
23.11.23



## Freie Vorträge & Präsentation der Poster – Fortsetzung

12:35 *Poster:* Die antimikrobielle Wirksamkeit elf ätherischer Öle gegen bakterielle Otitiserreger isoliert aus Hundehohren *D. Bismarck*

12:40 *Mittagspause*

Moderation: C. Mayer / E.-M. Saliu

13:40 *Freier Vortrag:* Molekularer Nachweis von Anaplasma phagocytophilum bei Katzen in Europa *V. Geisen*

13:55 *Freier Vortrag:* Fibroblast growth factor-23 (FGF-23) bei Hunden und Katzen im Zusammenhang mit diagnostischen Markern für eine Nierenerkrankung *I. Schäfer*

14:10 *Poster:* Resistenz von Leishmania infantum gegen Allopurinol in Hunden in Europa – ein ddPCR Assay zur Quantifizierung der Kopienzahl des METK-Gens *I. Schäfer*

14:15 *Poster:* Anaplasma phagocytophilum bei Hunden aus Europa (2008-2020) mit Analyse möglicher Risikofaktoren für eine Infektion *I. Schäfer*

14:20 *Freier Vortrag:* Allergische Reaktionen von Hunden auf diverse Insekten *R. Wagner*

14:35 *Poster:* Durch Vektoren übertragene Infektionserreger bei Hunden aus der Ukraine (03/2022 – 09/2022) *F. Herrmann*

14:40 *Poster:* Ein multivalenter Impfstoff gegen die Lyme-Borreliose bei Hunden angewendet mit unterschiedlichen Impfschemata: Charakterisierung der humoralen Immunantwort *J. Wenderlein*

14:45 *Freier Vortrag:* Evaluation eines Point-of-Care-Tests zum Nachweis von feline-Leukämievirus-anti-p15E-Antikörpern bei Katzen *J. Giselbrecht*

15:00 *Poster:* Hämophilie A bei einem Kater mit wechselnden Lahmheiten *S. Beetz*

15:05 *Poster:* Ermittlung eines oberen Referenzwertes für die TSH-Konzentration funktionell euthyreoter Katzen mittels Advia Centaur xpt *R. Klein*



## Freie Vorträge & Präsentation der Poster – Fortsetzung

---

- 15:10 *Poster:* Akute Großhirnsymptome aufgrund einer zerebralen Angiostrongylus vasorum Infektion bei einem Hund *V. Weiß*
- 15:15 *Poster:* Performance eines in Deutschland verfügbaren Radioimmunoassays für die Diagnose von Myasthenia gravis *H. Bauer*
- 15:20 *Poster:* Tetanus bei 52 Hunden und 2 Katzen – eine retrospektive Falldatenanalyse *S. Gutmann*
- 15:25 Kaffeepause
- 15:45 *Poster:* Digitale Mastzelltumoren des Hundes – was die Zehe als Lokalisation so besonders macht *D. Conrad*
- 15:50 *Poster:* Tumorprävalenz bei Sektionen von Meerschweinchen (*Cavia porcellus*) *C. Bertram*
- 15:55 *Poster:* Purulent typhlitis as a cause for fever of unknown origin in a dog *L. Huber*
- 16:00 *Poster:* KITLG Mutationsanalyse - ein neues Tool zur Einschätzung des individuellen Risikos der Entstehung digitaler Plattenepithelkarzinome beim schwarzen Riesenschnauzer *B. Gruber*
- 16:05 *Poster:* Pilotstudie: Orale Fütterung von Milchprodukten beeinflusst den pH von Hundespeichel *R. Wons*
- 16:10 *Freier Vortrag:* Stress bei Katzen und deren Besitzer:innen ist tierärztlicher Alltag? *F. Kuhne*
- 16:25 *Freier Vortrag:* Auswege aus gesundheitlichen Problemen nach 150 Jahren Rassenreinzucht *A. Gruber*
- 16:40 *Freier Vortrag:* Evaluierung des Trainingseffekts bei der posturographischen Balanceanalyse mittels Posturomed-Plattform bei gesunden Hunden *V. Wolszky*
- 17:00 Ende Freie Vorträge & Posterpräsentationen
- 18:00 Kongresseröffnung, Preisverleihungen & Get-together "Berliner Sause"

Donnerstag  
23.11.23



## Preisverleihungen DGK-DVG – Poster & Freie Vorträge

### Poster und Freie Vorträge allgemein

**schlütersche**

Die Schlütersche Fachmedien GmbH stiftet für den besten Vortrag 500 € sowie für den/die Zweit- und Drittplatzierten je einen Buchpreis. Die DGK-DVG stiftet für das beste Poster 500 €. Der/die Zweit- und Drittplatzierte erhalten je einen Buchpreis von der Schlüterschen Fachmedien GmbH. Die Auswahl trifft das Future Board der DGK-DVG. Die Preisverleihung findet im Rahmen der Eröffnungsveranstaltung am Donnerstag ab 18:00 Uhr statt.

### Poster und Freie Vorträge zum Thema Labordiagnostik

**LABOKLIN**  
LABOR FÜR KLINISCHE DIAGNOSTIK GMBH & CO. KG

Die Firma Laboklin stiftet jeweils einen Preis für das beste Poster und für den besten Freien Vortrag im Bereich der Labordiagnostik. Die Auswahl trifft das Future Board der DGK-DVG. Der/die PreisträgerIn erhält 700 Euro. Die Preisverleihung findet im Rahmen der Eröffnungsveranstaltung am Donnerstag ab 18:00 Uhr statt.

**FUTURE BOARD**



Mit  
freundlicher  
Unterstützung





69. Jahreskongress der DVG-Fachgruppe

**DGK-DVG** Deutsche Gesellschaft  
für Kleintiermedizin

---

**Donnerstag, 23.11.23**

*Auditorium, 2. OG*

## **Kongresseröffnung | Festvortrag | Preisverleihungen**

---

18:00 **Kongresseröffnung**

Schwerpunktthema **„Kontinuität & Disruption“**

*M. Kramer (Präsident der DVG) / A. Moritz (Präsident der DGK-DVG) /  
das Team der Kongresspräsident:innen*

18:15 **Festvortrag**

**„Gesellschaftlicher Wandel und die Anforderungen an eine moderne Tiermedizin:  
Auswirkung auf Ausbildung und Beruf. Eine globale Perspektive“** *R. Weller*

### **Preisverleihungen**

- Vergabe der Richard-Völker-Medaille
- Preis der Dres. Jutta und Georg Bruns-Stiftung
- Förderpreis der DGK-DVG
- Preisverleihungen Freie Vorträge DGK-DVG
- Preisverleihungen Poster DGK-DVG
- Preisverleihung Fachgruppe Chirurgie

19:30 **Get-together "Berliner Sause"**

für Teilnehmer:innen und Referent:innen  
*mit Curry-Wurst / Curry-Vegan & Musik*



Freitag  
24.11.23

Freitag, 24.11.23

## Posterausstellung / Posterpräsentation

Wissenschaftliche Posterausstellung: Freitag & Samstag | 08:00 - 18:00

## Mitgliederversammlung DGK-DVG

Mitgliederversammlung der DVG-Fachgruppe DGK-DVG | Freitag | 16:00 - 16:30

### Anzeige Credelio™ siehe Seite 81

1. Cavalleri D et al. Parasites & Vectors 2018; 11:411. 2. Elanco Deutschland GmbH. Fachinformation Credelio™ Katze. Stand: 03/2022. 3. Cavalleri D et al. Parasites & Vectors 2018; 11:408.

**Credelio™ 12 mg, 48 mg Kautabletten für Katzen. Pharmakotherapeutische Gruppe:** Ektoparasitika zur systemischen Anwendung, Isoxazoline. **Zusammensetzung:** Jede Kautablette enthält: Lotilaner (mg) für Katzen (0,5-2,0 kg) 12; für Katzen (>2,0-8,0 kg) 48. **Anwendungsgebiete:** Zur Behandlung eines Floh- und Zeckenbefalls bei Katzen. Dieses Tierarzneimittel besitzt eine sofortige und anhaltend abtötende Wirkung gegen Flöhe (*Ctenocephalides felis* und *C. canis*) und Zecken (*Ixodes ricinus*) für die Dauer eines Monats. Flöhe und Zecken müssen, um dem Wirkstoff ausgesetzt zu werden, am Wirt anheften und mit der Nahrungsaufnahme beginnen. Das Tierarzneimittel kann als Teil der Behandlungsstrategie zur Kontrolle der allergischen Flohdermatitis (FAD) verwendet werden. **Credelio™ 56 mg, 112 mg, 225 mg, 450 mg, 900 mg Kautabletten für Hunde. Pharmakotherapeutische Gruppe:** Ektoparasitika zur systemischen Anwendung, Isoxazoline. **Zusammensetzung:** Jede Kautablette enthält: Lotilaner (mg) für Hunde (1,3-2,5 kg) 56,25; für Hunde (>2,5-5,5 kg) 112,5; für Hunde (>5,5-11 kg) 225; für Hunde (>11-22 kg) 450; für Hunde (>22-45 kg) 900. **Anwendungsgebiete:** Zur Behandlung von Floh- und Zeckenbefall bei Hunden. Dieses Tierarzneimittel besitzt eine sofortige und anhaltend abtötende Wirkung gegen Flöhe (*Ctenocephalides felis* und *C. canis*) und Zecken (*Rhipicephalus sanguineus*, *Ixodes ricinus*, *I. hexagonus* und *Dermacentor reticulatus*) für die Dauer eines Monats. Flöhe und Zecken müssen am Wirt anheften und mit der Nahrungsaufnahme beginnen, um dem Wirkstoff ausgesetzt zu werden. Das Tierarzneimittel kann als Teil der Behandlungsstrategie zur Kontrolle der allergischen Flohdermatitis (FAD) verwendet werden. Zur Behandlung von Demodikose (verursacht durch *Demodex canis*). **Nebenwirkungen:** **Credelio™ für Katzen:** Basierend auf Verträglichkeitserfahrungen nach dem Inverkehrbringen wurde sehr selten über Erbrechen berichtet, welches üblicherweise ohne weitere Behandlung vergeht. **Credelio™ für Hunde:** Basierend auf Verträglichkeitserfahrungen nach dem Inverkehrbringen wurde in sehr seltenen Fällen über leichte und vorübergehende gastrointestinale Effekte (Erbrechen, Durchfall, Appetitlosigkeit) und Benommenheit berichtet. Diese Symptome vergehen üblicherweise ohne weitere Behandlung. In sehr seltenen Fällen können neurologische Störungen wie Zittern, Bewegungsstörungen oder Krämpfe auftreten, welche in den meisten Fällen vorübergehend sind. **Gegenanzeigen:** Nicht anwenden bei bekannter Überempfindlichkeit gegenüber dem Wirkstoff oder einem der sonstigen Bestandteile. **DE: Verschreibungspflichtig. AT: Rezept- und apothekenpflichtig.** Informationen über Warnhinweise und Vorsichtsmaßnahmen für die Anwendung, Wechselwirkungen, Trächtigkeit und Laktation sind der Fachinformation zu entnehmen. **Pharmazeutischer Unternehmer:** Elanco GmbH, Heinz-Lohmann-Str. 4, 27472 Cuxhaven.

Stand der Information: März 2022



## 69. Jahreskongress der DVG-Fachgruppe

**DGK-DVG** Deutsche Gesellschaft  
für Kleintiermedizin

---

### Freitag – Session 1

Auditorium, 2. OG

#### Zufriedenheit & Erfolg in der Tiermedizin: Klippen, Fakten, Optionen *Vorsitz: A. Klasen*

---

- 08:30 Konfliktvermeidung aus der Sicht eines Gerichtsgutachters *A. Wehrend*
- 09:00 DZK: Daten, Zahlen, Konklusionen für die Zukunft der Tiermedizin *R. Nathaus*
- 09:30 Teleradiologie: Möglichkeiten und Grenzen *K. von Pückler*
- 10:00 Pause & Besuch von VET-Messe und Posterausstellung

#### Zufriedenheit und Erfolg in der Tiermedizin:

##### aktiv gestalten und neue Techniken nutzen I *Vorsitz: J. Klasen / L. Klasen*

---

- 11:00 Resilienz fördern: die Lösung aller Sorgen? *R. Weller / H. Volk*
- 11:45 Der Weg zu VetGPT: erfolgreich KI gestützte Diagnostik entwickeln und einsetzen *M. Fitzke*
- 12:30 Pause & Besuch von VET-Messe und Posterausstellung

#### Zufriedenheit und Erfolg in der Tiermedizin:

##### aktiv gestalten und neue Techniken nutzen II *Vorsitz: R. Nathaus*

---

- 14:00 Gelingende Wertschätzung im Team *U. Klarius*
- 14:30 Über die Wirkung von Code- und Zauberwörtern *M. Dilly*
- 15:00 Mit Power nach vorne: Intrinsische Motivation *U. Klarius*
- 15:30 Pause & Besuch von VET-Messe und Posterausstellung
- 16:00 Mitgliederversammlung der DVG-Fachgruppe DGK-DVG

#### Ophthalmologie / Tipps zur SOP-Erstellung *Vorsitz: B. Fischer*

---

- 16:30 Neue Hoffnung : Hemmung von vaskulären endothelialen Wachstumsfaktoren in der Vet-Ophthalmologie *U. Lessiak*
- 17:00 Optische Cohärenz Tomografie (OCT) in der Vet-Ophthalmologie *P. Soukup*
- 17:45 Erstellen praxisspezifischer SOP´s:  
drei Buchstaben verändern das Outcome der Patienten *T. Rieker*
- 18:00 Ende Session 1

Freitag  
24.11.23



---

## Freitag – Session 2

Hall II

---

### Onkologie I *Vorsitz: S. Scharvogel*

- 08:30 Klinische Labordiagnostik bei Lebertumoren *A. Moritz*
- 08:50 Das Potenzial von Zytologie und Histologie in der Diagnostik von Lebertumoren  
*H. Aupperle-Lellbach*
- 09:30 Phasenkontrast-CT bei Lebertumoren *J. Wennemuth*
- 10:00 Pause & Besuch von VET-Messe und Posterausstellung

---

### Onkologie II *Vorsitz: M. Kessler*

- 11:00 Liquid Biopsie: Wo stehen wir in der Tiermedizin? *H. Aupperle-Lellbach*
- 11:25 Diagnose und Entscheidungsfindung in der Onkologie  
*H. Aupperle-Lellbach / S. Scharvogel*
- 12:00 Chirurgische Therapie von Lebertumoren *M. Kessler*
- 12:30 Pause & Besuch von VET-Messe und Posterausstellung

---

### Orthopädie I *Vorsitz: J. Klasen / L. Klasen*

- 14:00 Orthopädische Untersuchung: hands on! *P. Böttcher*
- 14:30 3D Druck in der Orthopädie: wohin geht die Reise? *P. Böttcher*
- 15:00 Palliative Schmerztherapie *S. Kästner*
- 15:30 Pause & Besuch von VET-Messe und Posterausstellung
- 16:00 Mitgliederversammlung der DVG-Fachgruppe DGK-DVG

---

### Orthopädie II / Bildgebung *Vorsitz: I. Kiefer*

- 16:30 Muscle, tendon, fascia: fascination of orthopedic ultrasound *G. Spattini*
- 17:15 Das Potenzial von CT und MRT bei der Diagnostik von  
Umfangvermehrungen der Gliedmaßen *E. Ludewig*
- 18:00 Ende Session 2



## 69. Jahreskongress der DVG-Fachgruppe

**DGK-DVG** Deutsche Gesellschaft  
für Kleintiermedizin

---

### Freitag – Session 3

Saal Europa

#### SOP's step by step für den Praxisalltag I *Vorsitz: J.-G. Kresken / M. Schumacher*

---

- 08:30 Blindheit (auch akut) bei Hund und Katze *U. Lessiak*
- 09:00 Konjunktivitis *B. Fischer*
- 09:15 Spezifische Herzerkrankung – spezifische Anästhesie *M. Alef / J.-G. Kresken*
- 09:45 Essentials bei der Patientenübergabe und in der Visite *T. Rieker*
- 10:00 Pause & Besuch von VET-Messe und Posterausstellung

#### SOP's step by step für den Praxisalltag II *Vorsitz: I. Kiefer*



- 11:00 Korrekte Biopsieentnahme für die Histologie *M. Kessler*
- 11:15 Labor übersetzt in Pathophysiologie – der Weg zur Diagnose *T. Rieker*
- 11:45 Systematische Auswertung von Röntgenaufnahmen *K. von Pücker*
- 12:10 Diabeteseinstellung bei Hund und Katze *B. Guse*
- 12:30 Pause & Besuch von VET-Messe und Posterausstellung

#### SOP's step by step für den Praxisalltag III *Vorsitz: B. Kohn*

---

- 14:00 Aufarbeitung chronischer Durchfall *K. Busch*
- 14:20 AHDS (HGE) *K. Busch*
- 14:40 Hypoproteinämie *R. Dörfelt*
- 15:00 FLUTD *R. Dörfelt*
- 15:15 Hyperkaliämie *R. Dörfelt*
- 15:30 Pause & Besuch von VET-Messe und Posterausstellung
- 16:00 Mitgliederversammlung der DVG-Fachgruppe DGK-DVG

#### SOP's step by step für den Notfall *Vorsitz: E. Haßdenteufel / R. Dörfelt*

---

- 16:30 Triagierung *R. Dörfelt*
- 16:45 Notfalllabor *R. Dörfelt*
- 17:00 Zahnfraktur, Zahnluxation, Zahnavulsion *J. Schreyer*
- 17:20 Kardiales Versagen *M. Schneider*
- 17:40 Feline arterielle Thrombembolie *E. Haßdenteufel*
- 18:00 Ende Session 3



Samstag  
25.11.23



**Samstag, 25.11.23**

## Posterausstellung

Wissenschaftliche Posterausstellung: Freitag & Samstag | 08:00 - 18:00

## Samstag – Treffen der AG Onkologie



### SAVE THE DATE

Onkologische Fachtagung  
Schwerpunkt Weichteilsarkom

Gießen, 07.-08.06.24

**Teil 1: Motto: 25+ Jahre AG Onkologie – 1997 bis 2023** *Vorsitz: S. Scharvogel*

- 11:30 Begrüßung / Einleitung
- 11:40 Rückblick (Gründung der Gruppe, Motivation, Vision, Ziele)
- 11:55 Achievements seit der Gründung (Studien, Publikationen, Mitgliederzahlen)
- 12:10 Vorstellung verschiedener Praxen / Kliniken mit onkologischen Schwerpunkten

**Teil 2: Mitgliederversammlung** *Vorsitz: S. Scharvogel*

- 12:30 Mitgliederversammlung der AG Onkologie der DVG-Fachgruppe DGK-DVG
- 13:30 Ende des Programms



## 69. Jahreskongress der DVG-Fachgruppe

**DGK-DVG** Deutsche Gesellschaft  
für Kleintiermedizin


---

### Samstag – Session 1

Auditorium, 2. OG

#### Kardiologie *Vorsitz: M. Schneider*

---

- 08:30 Diagnostik von Kardiomyopathien der Katze *N. Hildebrandt*
- 09:00 Therapie von Kardiomyopathien der Katze *M. Deinert*
- 09:30 Das alternative RAAS System *O. Domenig* 
- 10:00 Pause & Besuch von VET-Messe und Posterausstellung

#### Innere Medizin *Vorsitz: C. Reusch*

---

- 11:00 Immunbedingte Thrombozytopenie: Diagnostik und Komorbiditäten (ACVIM Leitlinien) *B. Kohn*
- 11:30 Immunbedingte Thrombozytopenie: Therapie (ACVIM Leitlinien) *B. Kohn*
- 12:00 Update zur Diabetestherapie bei Hund und Katze *B. Guse*
- 12:30 Pause & Besuch von VET-Messe und Posterausstellung

#### Mikrobiom: Forschung und Fakten *Vorsitz: K. Busch*

---



- 14:00 Mikrobiom bei Hund und Katze *J. Suchodolski*
- 15:00 Einfluss von Diäten auf neurologische Erkrankungen *H. Volk*
- 15:20 Hirn und Darm *H. Volk*
- 15:40 Derma und Darm *A. Volk*
- 16:00 Pause & Besuch von VET-Messe und Posterausstellung

#### Gastroenterologie *Vorsitz: J. Suchodolski / K. Busch*

---

- 17:00 FMT: Indikationen und praktische Durchführung von Kottransplantationen *K. Busch*
- 17:30 Herausforderung in der Katzenmedizin: IBD oder Lymphom? *J. Suchodolski*
- 18:00 Bildgebung des Magen-Darm-Trakts bei der Katze *I. Kiefer*
- 18:30 Ende Session 1

Samstag  
25.11.23



## Samstag – Session 2

Hall II

### Mikrobiologie, Biomarker FCNP *Vorsitz: L. Brunnberg*

- 08:30 Antimikrobielle Empfindlichkeitsprüfung:  
Wichtige Informationen für die Praxis *S. Schwarz*
- 09:10 Die Therapie mit Bakteriophagen: hype or hope? *W. Bäumer*
- 09:40 FGF23: Ein möglicher Game Changer im Management der feline chronischen Nierenerkrankung *E. Huisinga*
- 10:00 Pause & Besuch von VET-Messe und Posterausstellung

### Neurologie *Vorsitz: K. Jurina*

- 11:00 Paroxysmale Dyskinesie oder Epilepsie? *T. Flegel*
- 11:30 MRT versus neurologische Untersuchung: hands on! *T. Flegel*
- 12:00 Konsensus Statement des ACVIM, Neues zum Bandscheibenvorfall? *T. Flegel*
- 12:15 ACVIM (Neurology) consensus statement über das Management von akuten oder chronischen epileptischen Anfällen *H. Volk*
- 12:30 Pause & Besuch von VET-Messe und Posterausstellung

### Zahnheilkunde / Bildung *Vorsitz: M. van Suntum*



- 14:00 Current Concepts of Periodontal Disease *B. Niemiec*
- 15:00 Bewährte und neue Therapieoptionen endodontischer Erkrankungen *J. Schreyer*
- 15:30 Bringt uns das Conebeam CT wirklich weiter? *J. Klasen*
- 16:00 Pause & Besuch von VET-Messe und Posterausstellung

### Kleinsäuger *Vorsitz: K. Müller*

- 17:00 Die perfekte Kleinsäugeranästhesie – ein Wunschtraum? *T. Brezina*
- 17:30 Für Sie gelesen - Aktuelles aus der Kleinsäugermedizin *Y. Eckert*
- 18:00 Heudiät und Aufbauspritze – noch zeitgemäß? *I. Schwarze*
- 18:30 Ende Session 2



## 69. Jahreskongress der DVG-Fachgruppe

**DGK-DVG** Deutsche Gesellschaft  
für Kleintiermedizin

---

### Samstag – Session 3

Saal Europa

#### SOPs step by step für den Notfall II *Vorsitz: K. Müller / J. Hein*

---

- 08:30 Das inappetente Kaninchen *Y. Eckert*
- 08:50 Kleinsäuger im Schock *T. Brezina*
- 09:10 Kaninchen mit Azotämie *I. Schwarze*
- 09:30 FAST: Sonographie beim Traumatpatienten (Hund und Katze) *R. Dörfelt*
- 10:00 Pause & Besuch von VET-Messe und Posterausstellung

#### SOPs step by step für den Notfall III *Vorsitz: F. Röcken*

---

- 11:00 Kommunikation im Notfall *M. Dilly / E. Haßdenteufel*
- 11:30 Glaukom *B. Fischer*
- 11:50 Magendrehung *C. Pepler*
- 12:10 Milzblutung *C. Pepler*
- 12:30 Pause & Besuch von VET-Messe und Posterausstellung

#### SOPs step by step für den Notfall IV *Vorsitz: T. Bonin*

---

- 14:00 Offene Frakturen *P. Böttcher*
- 14:20 Konservative Geburtshilfe *A. Wehrend*
- 14:40 Kaiserschnitt *A. Wehrend*
- 15:00 Dyspnoe *R. Dörfelt*
- 15:20 Perioperative Schmerztherapie *M. Alef*
- 15:40 Ketoazidose Katze *B. Guse*
- 16:00 Pause & Besuch von VET-Messe und Posterausstellung

#### SOPs step by step für den Notfall V *Vorsitz: B. Guse*

---

- 17:00 Status epilepticus *H. Volk*
- 17:20 Immunhämolytische Anämie *B. Kohn*
- 17:40 Addisonkrise *C. Weingart*
- 18:00 Vergiftungen: Schokolade, Alphachloralose, Xylit *C. Weingart*
- 18:30 Ende Session 3

Entspannter  
Floh- und Zeckenschutz  
läuft mit **Credelio™**.



# TAKE IT



# EASY

- ✓ 100% erfolgreiche Verabreichung in einer Studie belegt<sup>1</sup>
- ✓ Hohe Wirksamkeit über einen ganzen Monat<sup>1-3</sup>

**Die unwiderstehlichen Kautabletten**  
gegen Ektoparasiten  
für Hunde und Katzen



69. Jahreskongress der DVG-Fachgruppe

**DGK-DVG** Deutsche Gesellschaft  
für Kleintiermedizin

---

## Vorschau 2024 & 2025

---

- Ettlinger Thementage |  
Schwerpunkt "Ruhig Blut bewahren! Hämatologische Erkrankungen bei Hund & Katze" |  
22. - 26. Mai 2024 | Ettlingen
- Tierärztetag West – Der Kammerkongress |  
inkl. DGK-DVG Thementag "Patient Katze" |  
30. August - 01. September 2024 | Dortmund
- DVG-Vet-Congress 2024 | 30. Oktober - 02. November 2024 | Berlin
- Niedersächsischer Tierärztetag 2025 | 16. - 18. Januar 2025 | Hannover
- Erfurter Thementage | 16. - 18. Mai 2025 | Erfurt
- Augsburger Thementage | 30. Mai - 01. Juni 2025 | Augsburg
- Kölner Thementage | Patient Katze | 06. - 07. September 2025 | Köln
- DVG-Vet-Congress 2025 | 05 - 08. November 2025 | Berlin

## Veranstalter, Information & Anmeldung

---

DVG Service GmbH  
An der Alten Post 2 | 35390 Gießen  
0641-984446-0  
info@dvf.de | www.dvf.de



## 6. Internationaler Kongress zur Pferdemedizin

---

Donnerstag, 23.11.23 | 08:15 - 17:00

Freitag, 24.11.23 | 09:00 - 17:10

Samstag, 25.11.23 | 09:00 - 17:35

Tagung der DVG-Fachgruppe Pferdekrankheiten  
unter Beteiligung der AG Pferdeophthalmologie  
sowie der FG Immunologie



**DVG**  
**Vet-Congress**  
**Berlin**



## 6. Internationaler Kongress zur Pferdemedizin

---

### Wissenschaftliche Leitung

---

Prof. Dr. Michael Röcken [michael.roecken@vetmed.uni-giessen.de](mailto:michael.roecken@vetmed.uni-giessen.de)  
JLU Gießen | Klinikum Veterinärmedizin | Klinik für Pferde | Chirurgie & Orthopädie

Prof. Dr. Heidrun Gehlen [Heidrun.Gehlen@fu-berlin.de](mailto:Heidrun.Gehlen@fu-berlin.de)  
Freie Universität Berlin | Klinik für Pferde | Allgemeine Chirurgie und Radiologie

Prof. Dr. József Tóth [prof.j.toth@gmail.com](mailto:prof.j.toth@gmail.com)  
Veterinärmedizinische Universität Budapest | Abteilung und Klinik für Pferde

### Referent:innen & Vorsitzende

---

Dr. Carla Axt, Bad Kissingen | Natalie Baudisch, Berlin | Richard Becker, Bern (Ch) |  
Jonathan Bierau, Gießen | Dr. Klaas-Ole Blohm, Appen-Etz |  
Dr. Olivier Brandenberger, Sittensen | Dr. Michela Bullone, Turin (IT) |  
Dr. Sue Dyson, London (UK) | Fabienne Eichler, Berlin | Prof. Dr. Kerstin Fey, Gießen |  
Prof. Vince Gerber, Bern (CH) | Dr. Stefan Gesell-May, München |  
Britta Kibke, Ahrensburg | Lena Kirmse, Berlin | Dr. Lena Kottmeier, Seeburg |  
Prof. Dr. Stephanie Krämer, Gießen | Dr. Stefan Leser, Sittensen |  
Dr. Kathrin Mählmann, Berlin | Dr. Thimo Maurer, Bern (CH) | Dr. Birgit Müller, Dossenheim |  
Dr. Dietrich Plewa, Gernersheim | Dr. Tanja Pudert, Gießen | Anais Sauerwein, Berlin |  
Dr. Katja Schell, Leichlingen | Dr. Christiane Schnabel, Leipzig |  
Dr. Eberhard Schüle, Dortmund | Dr. Bianca Schwarz, Saarlouis |  
Dr. Silvia Stadler, St. Florian (A) | Dr. Katharina Thieme, Berlin |  
Prof. Dr. József Tóth, Budapest (HU) | Anna Wegener, Berlin | Prof. Dr. Renate Weller, Calgary (CA)

### Gebühren | ATF | Anmeldung

---

Preise ab S. 158 | ATF-Stunden S. 164 | Veranstaltung ist in der Masterkarte enthalten |  
Nutzen Sie die Onlineanmeldung unter [www.dvg-vet-congress.de](http://www.dvg-vet-congress.de)

### Gründung AG "Innere Medizin Pferd"

---

Alle Interessierte sind herzlich zur Gründungsversammlung der Arbeitsgruppe "Innere  
Medizin Pferd" (AG der DVG-FG Pferdekrankheiten) eingeladen | Samstag | 12:50 Uhr



Donnerstag bis Samstag  
23.11.23 - 25.11.23

---



## Donnerstag | 08:15 - 17:00 Tagung der AG Pferdeophthalmologie

---



### Rekonstruktionschirurgie und plastische Chirurgie in der Augenumgebung und im Auge

---

- 08:15 Begrüßung / Eröffnung
- 08:30 Plastische Chirurgie im Bereich des Auges beim Pferd – ein Überblick *J. Tóth*
- 08:50 Versorgung von Patienten mit Orbitafrakturen und -traumata  
*K. Mählmann / C. Lischer / J. C. Eule*
- 09:10 Operation am Pferdeauge bei scheinbaren aussichtslosen Fällen *S. Leser*
- 09:30 Lidplastik 2.0 beim Pferd – mit Inputs aus der Humanmedizin *O. Brandenberger*
- 09:50 Remission eines kornealen stromal-invasiven Plattenepithelkarzinoms nach intrastromalen- und intravaskulären adjuvanten Bevacizumab-Injektionen  
*K. O. Blohm*
- 10:05 Chirurgische Entfernung eines Melanoms im Oberlid mit Lidrand- und Hautbeteiligung – Fallbericht *S. Gesell-May*
- 10:20 Diskussion
- 10:45 Kaffeepause
- 11:20 Fallvorstellung: Distichiasis bei einem 4-J. Friesen Wallach *B. Kibke*
- 11:35 Die Fotografie des equinen Augenhintergrundes mit dem Smartphone *L. Kottmeier*
- 12:45 Ist die Refraktometrie des Kammerwassers zur Diagnose der Leptospiren-induzierten Uveitis geeignet? *L. Kirmse / K. Thieme / J.C. Eule*
- 13:00 Kaffeepause



## 6. Internationaler Kongress zur Pferdemedizin

---

### Donnerstag – Fortsetzung | 08:15 - 17:00 Tagung der AG Pferdeophthalmologie

---



- 14:00 Suprachoroidale Triamcinolon-Injektion bei Uveitis: Durchführung und Follow-up bei Pferden mit Leptospiren-positiver und negativer Uveitis *B. Müller*
- 14:25 Sicherheit und Genauigkeit blinder vs. Ultraschall-assistierter retrobulbärer Leitungsanästhesien bei Pferden – eine Kadaverstudie  
*K. Thieme / L. Mesquita / S. Lieberth / C. Dancker / M. G. Doherr / J. C. Eule*
- 14:45 Diskussion
- 15:00 Kaffeepause
- 15:30 Forensische Aspekte bei der Augenuntersuchung im Rahmen der tierärztlichen Kaufuntersuchung *E. Schüle*
- 15:50 Überblick über internationale Augentagungen, Themen und Vorgehensweisen in Fokus auf das Pferd *S. Stadler*
- 16:30 Diskussion
- 17:00 Ende Programm Donnerstag

Donnerstag bis Samstag  
23.11.23 - 25.11.23

---



**Freitag | 09:00 - 17:10**

## 6. Internationaler Kongress zur Pferdemedizin

---

09:00 Begrüßung *M. Röcken / H. Gehlen*

### Rittigkeit und Verhalten

---

09:10 Klinisch relevante Befunde in der Bildgebung beim Pferd mit Rittigkeitsproblemen: HWS, Rücken *R. Weller*

09:40 Klinisch relevante Befunde in der Bildgebung beim Pferd mit Rittigkeitsproblemen: Gliedmaßen *R. Weller*

10:10 Diskussion

10:15 Pause & Besuch von VET-Messe und Posterausstellung

10:55 Can we determine the presence of musculoskeletal pain by ridden horse behaviour? Use of Ridden Horse Pain Ethogram *S. Dyson*

11:30 Protecting our social licence ride: future proofing equine sports – the relationship between Ridden Horse Pain Ethogram scores and performance *S. Dyson*

12:00 Diskussion

12:10 Pause & Besuch von VET-Messe und Posterausstellung

### OP-Verfahren

---

13:30 Laparoskopische Herniorrhaphie – eine minimalinvasive Methode zur Behandlung der kongenitalen Inguinalhernie *T. Maurer*

13:50 Einfluss von spinaler Chirurgie auf die Biomechanik der thorako-lumbalen Wirbelsäule *N. Baudisch*

14:15 Callicrate Bänder Phallextomie und perineale Urethrostomie am stehenden Patienten – Fallselektion, Toleranz und Komplikationen *T. Maurer*

14:40 Diskussion

14:50 Pause & Besuch von VET-Messe und Posterausstellung

---



## 6. Internationaler Kongress zur Pferdemedizin

Freitag – Fortsetzung | 09:00 - 17:10

### 6. Internationaler Kongress zur Pferdemedizin

#### Tierschutz

- 15:30 Publierte Operationsverfahren: was muss unter tierschutzrechtlichen Aspekten beachtet werden? *S. Krämer*
- 16:00 Die Verantwortung des Dressurrichters für die Gesundheit des Sportpferdes – welche Rechte hat der Dressurrichter nach dem Regelwerk von FN/FEI? *D. Plewa*
- 16:30 Tierschutzrelevante Aspekte im Pferdesport *S. Krämer*
- 17:00 Diskussion und Schlusswort *M. Röcken / H. Gehlen*
- 17:10 Ende Programm Freitag

#### INSORB® Das geht unter die Haut!



- Resorbierbare Klammern (PLGA)
- Verschluss von bis zu 21 cm, subkutan
- sehr gute Wundheilung
- einfache Nachsorge



Besuchen Sie uns an unserem Stand  
oder bestellen Sie direkt:



TapMed 

Ihr Spezialist für Tiergesundheit | Tel: 05606 53060-400 | [www.tapmed-vet.de](http://www.tapmed-vet.de)

Donnerstag bis Samstag  
23.11.23 - 25.11.23

---



**Samstag | 09:00 - 17:35**

## 6. Internationaler Kongress zur Pferdemedizin

---



### Equines Asthma

---

- 09:00 „Equines Asthma – Modell für die Humanmedizin?“ *K. Fey*
- 09:25 Bewährtes und Neues zu diagnostischen Möglichkeiten und Umweltfaktoren beim Asthma des Pferdes *V. Gerber*
- 09:55 Investigating the role of inhaled mineral particles in equine asthma pathophysiology, a new piece of the puzzle? *M. Bullone*
- 10:20 Diskussion
- 10:30 Pause & Besuch von VET-Messe und Posterausstellung
- 11:15 Pathogenese des equinen Asthmas aus immunologischer Sicht *C. Schnabel*
- 11:40 TBS oder BAL? Was bringt uns in der Diagnostik weiter?“ *B. Schwarz*
- 12:10 Allergietests & Desensibilisierung bei equinem Asthma – was macht Sinn? *K. Schell*
- 12:40 Diskussion
- 12:50 Gründungsversammlung Arbeitsgruppe Innere Medizin Pferd
- 13:00 Pause & Besuch von VET-Messe und Posterausstellung

### Obere Atemwege und Cannabidiol

---

- 14:00 "Ton" oder kein "Ton" - das ist hier die Frage? Inspiratorische Atemgeräusche und Differentialdiagnosen *O. Brandenberger*
- 14:25 Orale Cannabidiol-Gabe:  
Dopingrelevanz und Einfluss auf das Pferdeverhalten *F. Eichler*



## 6. Internationaler Kongress zur Pferdemedizin

---

**Samstag – Fortsetzung | 09:00 - 17:35**

### 6. Internationaler Kongress zur Pferdemedizin

---

- 14:45 Wenn es mal nicht so läuft wie gewünscht – Komplikationen und Komplikationsmanagement bei der Kehlkopfpeifer-Operation *O. Brandenberger*
- 15:15 Diskussion
- 15:20 Pause & Besuch von VET-Messe und Posterausstellung

#### Head shaking

---

- 16:00 Trigeminal-mediated Headshaking: Grundlagen für zukünftige Therapiemethoden *R. Becker*
- 16:20 PENS-Therapie bei Headshaking *J. Wittenberger*
- 16:35 Diskussion

#### Bildgebung

---

- 16:40 Darstellungsmöglichkeiten der anatomischen Strukturen im Cone Beam CT und MDCT beim Pferd im Vergleich *J. Bierau*
- 17:05 Myelo-CT bei ataktischen Pferden: Untersuchungsmethode und Befunde *T. Pudert*
- 17:30 Diskussion & Schlusswort *M. Röcken / H. Gehlen*
- 17:35 Ende Programm Samstag

### 6. Internationaler Kongress zur Pferdemedizin – Poster

---

Nachweis von Colchizin im Urin mittels LC-MS/MS bei Verdacht auf Herbstzeitlosenvergiftung *C. Axt*

Evaluating the efficacy of hygiene practices in mitigating nosocomial wound infections at an equine clinic *A. Sauerwein*

Das pulmonale Mikrobiom: Welche Veränderungen sehen wir bei Pferden mit equinem Asthma? *A. Wegener*

VETerinary  
HISTORY



Tagung der DVG-Fachgruppe

# Geschichte der Veterinärmedizin

---

Freitag, 24.11.23 | 14:00 - 19:00

Samstag, 25.11.23 | 09:00 - 13:00

## **Schwerpunkt:**

Tiere beweg(t)en Geschichte

*Animals move(d) history*



# DVG

Vet-Congress  
Berlin



## Wissenschaftliche Leitung

---

Prof. Dr. Dr. Johann Schäffer [jfb.schaeffer@t-online.de](mailto:jfb.schaeffer@t-online.de)  
München

## Referent:innen & Vorsitzende

---

Prof. Dr. Thomas Alter, Berlin | Priv.-Doz. Dr. Martin Fritz Brumme, MA, Berlin |  
Prof. Dr. Vojteh Cestnik, Ljubljana (SI) | Dr. Savaş Volkan Genç, DVM, PhD, Burdur (TR) |  
Dr. Sophie Glandsdorff, Brüssel (BE) | Dr. Siegfried Graf, MSc, München |  
Dr. Sinem Gültekin, DVM, Burdur (TR) | Dr. Bernhard Hofschulte, Mirow |  
Dr. Hanspeter Meier, Urtenen-Schönbühl (CH) | Prof. Dr. Andrej Pengov, Ljubljana (SI) |  
Prof. Dr. Andreas Pospischil, Schwerzenbach (CH) | Prof. Dr. Johann Schäffer, München |  
Dr. Michael Schimanski, Hannover | Dr. Melanie Schweizer, Schortens |  
Dr. Seda Tan, PhD, Antalya (TR)

## Gebühren | ATF | Anmeldung

---

Preise ab S. 158 | ATF-Stunden S. 164 | Veranstaltung ist in der Masterkarte enthalten |  
Nutzen Sie die Onlineanmeldung unter [www.dvg-vet-congress.de](http://www.dvg-vet-congress.de)

## Unterstützung

---

Vielen Dank an Herrn **Dr. Diethmar Albrecht** für die finanzielle Unterstützung dieser Tagung!

## Hinweis: Methodenseminar für alle Fachrichtungen

---

"Plagiat, nein danke!" – Der korrekte Umgang mit Literatur und Zitat | Freitag |  
09:00 - 13:00 | weitere Informationen s. Seite 52



Freitag bis Samstag  
24.11.23 - 25.11.23

---



## Grußwort

---

Liebe Kolleginnen und Kollegen,

das Fach „Geschichte der Tiermedizin“ hat sich in den letzten Jahren stark gewandelt. Im Fokus steht die Erforschung der Tiermedizin als ein wichtiger Teil der Mensch-Tier-Beziehung und damit der Kulturwissenschaften (Humanities). Der Forschungsbereich „Tiergeschichte“ (Animate History) gehört mit dazu. Er befasst sich mit der Geschichtlichkeit und der Geschichtsmächtigkeit von Tieren.

„Tiere haben unser Leben geprägt“. Dieser allgemeine, aber medienwirksame Satz kann nur das grobe historische Raster skizzieren, in das dann der konkrete und (un)mittelbare sowohl positive als auch negative Einfluss von Tieren auf die Entwicklung von Gesellschaft, Politik, (Land)Wirtschaft, Wissenschaft, Public Health und vieles andere mehr eingeordnet werden muss.

Eine zweite Ebene offenbart sich als „personifizierte Geschichte von Tieren“. Angefangen bei den „Reichs“doggen Otto von Bismarcks, über Wilhelm von Ostens Orlow-Traber „Hans“, dessen Rechentalent der experimentellen Psychologie zum Durchbruch verhalf, bis hin zur App „The Blue Dog“, der Hauptfigur eines internationalen Projekts zur Hundebiss-Prävention für Kinder.

Lassen wir als Tierärztinnen und Tierärzte nicht locker, über solche spannenden Themen nachzudenken.

Herzliche Grüße

**Johann Schäffer**

Leiter der DVG-Fachgruppe Geschichte der Veterinärmedizin



**Freitag | 14:00 - 19:00**

**Tiere beweg(t)en Geschichte / *Animals move(d) history***

1. Sitzung / 1<sup>st</sup> session Moderation: M. Schweizer

- 14:00 Tiere beweg(t)en Geschichte – Neue Impulse für die Tiermedizin *J. Schäffer*
- 14:30 Tierschutzgeschichte neu gedacht: Desiderate, sozialgeschichtliche Einbettung, neue Fragestellungen – ein (nicht nur) veterinärmedizinhistorisches Forschungskonzept *M. F. Brumme*
- 15:00 Dog breeding and diplomacy: the dogs of the abbey of Saint-Hubert and the kings of France *S. Glansdorff*
- 15:30 Pause & Besuch der VET-Messe sowie der Posterausstellung / *Break & Industrial Exhibition & Poster Exhibition*

2. Sitzung / 2<sup>nd</sup> session Moderation: M. Schimanski

- 16:00 The Meaning and Importance of Animal Figures in Gentile de Fabriano's Adorazione dei Magi Painting for Veterinary Medicine and Art History *S. Gültekin / S. V. Genç*
- 16:30 The straying ox that allegedly startet the great epidemic of Rinderpest in Italy in 1710 *A. Pengov / V. Cestnik*
- 17:00 Zwei- und Vierbeinige Influencer in der Tiermedizin *M. Schweizer*
- 17:30 Pause & Besuch der VET-Messe sowie der Posterausstellung / *Break & Industrial Exhibition & Poster Exhibition*

3. Sitzung / 2<sup>nd</sup> session Moderation: A. Pengov

- 18:00 The Mythological Figure of Pagan Cultures the Short Adventure of the Pig *S. V. Genç / S. Tan*
- 18:30 „Der Mensch is a Sau“ – Das Verhältnis von Schwein und Mensch und umgekehrt *A. Pospischil*
- 19:00 Ende der Vorträge
- 19:30 Nachsitzung (optional) / *Get together (optional)*

Freitag bis Samstag  
24.11.23 - 25.11.23

---



**Samstag | 09:00 - 13:00**

**Tiere beweg(t)en Geschichte / *Animals move(d) history***

---

4. Sitzung / *4<sup>th</sup> session* Moderation: *A. Pospischil*

---

- 09:00 Krone der Schöpfung oder Meeresungeheuer?  
Über die wechselhafte Beziehung zwischen Wal und Mensch *B. Hofschulte*
- 09:30 Equiden im Dienst der Humanmedizin –  
Ambulanzdienste und Pädiatrie *H. P. Meier*
- 10:00 Kamerad Tier im Ersten Weltkrieg:  
Mensch und Tier im gemeinsamen Fronterlebnis *S. Graf*
- 10:30 Pause & Besuch der VET-Messe sowie der Posterausstellung /  
*Break & Industrial Exhibition & Poster Exhibition*

5. Sitzung / *5<sup>th</sup> Session* Moderation: *M. F. Brumme*

---

- 11:00 „Das Stiefkind aller städtischen Einrichtungen“: Vom Werden und Vergehen des  
Schlacht- und Viehhofes in Karlsruhe *B. Hofschulte (Postervorstellung)*
- 11:15 „Für Frauen nicht als sonderlich geeignet“ (1909) – neue Aktenfunde zum  
Frauenstudium in der Veterinärmedizin *M. Schimanski*
- 11:45 Darstellung der Geschichte des Fachbereichs Veterinärmedizin der FU Berlin in  
den sozialen Medien – Gründe, Themen, Bedingungen  
*T. Alter / F. Wenthe / K. Müller / T. Ripp / M. Fulde*
- 12:30 Résumé und Ausblick *J. Schäffer*
- 13:00 Ende der Veranstaltung



**€ 2.250**


zzgl. Versand, Transportkosten und Mwst.



**€ 4.520**

zzgl. Versand, Transportkosten und Mwst.

**AUF ANFRAGE**



**BEI ALLEN**

**DENTALEINHEITEN**

**GRATIS DAZU**

## Ist Tierzahnheilkunde Ihre große Leidenschaft?

Dann werden Sie die neue integrale Tierzahnheilkunde-Behandlungseinheit lieben! Wir bieten Ihnen flexible und kompakte Möglichkeiten. Mithilfe unserer Tierzahnheilkunde-Behandlungseinheit erschließen sich Ihnen bisher nicht da gewesene Chancen! Beratung, Diagnostik, Behandlung und Kontrolle fallen nun viel leichter.




Und: Es ist die erste Behandlungseinheit dieser Art, mit der Sie einem Tierbesitzer demonstrieren können, wo und warum es seinem Liebling weh tut. Wählen Sie zwischen verschiedenen Gerätevarianten: (Schwebetisch mit Peitsche oder hängenden Instrumentenschläuchen) und zahlreichen Optionen genau die Einheit aus, die am besten zu Ihrer Arbeitsweise passen.



Veranstaltungen am

# Donnerstag

---

-  Fachgruppe DGT (Tierzahnheilkunde)
-  Fachgruppe Chirurgie
-  Arbeitskreis Forensik

The background features a large, light green number '2023' on the right side. On the left, there are silhouettes of various animals including giraffes, horses, and dogs, some of which are standing on a large green circular shape. The overall color palette is green and white.

**DVG**  
**Vet-Congress**  
**Berlin**



19. Jahrestagung der DVG-Fachgruppe

**DGT** Deutsche Gesellschaft  
für Tierzahnheilkunde

---

**Donnerstag, 23.11.23 | 08:00 - 17:45**

**Basic- & Advanced-Programm**



**DVG**  
**Vet-Congress**  
**Berlin**

Donnerstag  
23.11.23



## Wissenschaftliche Leitung

Dr. Michael Hartmann [m.hartmann.tuebingen@gmail.com](mailto:m.hartmann.tuebingen@gmail.com)  
Tierärztliche Fachpraxis Dr. Michael Hartmann | Tübingen

## Referent:innen & Vorsitzende

Dr. Doris Baumgartner, Wien (A) | Dr. Peter Beck, Rossach |  
Dr. Christine Braun-Reichhart, Oberhaching | Dr. M. Florian Buck, Rottenburg |  
Dr. Anna Draschka, München | Dr. Matthias Eberspächer-Schweda, Grossmugl (A) |  
Prof. Dr. Peter Eickholz, Frankfurt am Main | Dr. Michael Hartmann, Tübingen |  
Dr. Alexander Hendricks, Krefeld | Dr. Jan Klasen, Germersheim | Dr. Bodo Kröll, Erfurt |  
Dr. Jochen Krüger, Meerbusch | Dr. Brook Anthony Niemiec, San Diego, (CA) |  
Claus Meyer, Mönchengladbach | Dr. Gottfried Morgenegg, Obfelden (CH) |  
Dr. Katja Riedel, München | Dr. Lorenz Schmid, Oberhaching | Dr. Jan Schreyer, Chemnitz |  
Dr. Manfred Schumacher, Markdorf | Dr. Martina van Suntum, Germersheim |  
Dr. Franziska Werhahn Beining, Sottrum | Dr. Cathrin Zehetmeier, Isen

## Gebühren | ATF | Anmeldung

Preise ab S. 158 | ATF-Stunden S. 164 |  
Nutzen Sie die Onlineanmeldung unter [www.dvg-vet-congress.de](http://www.dvg-vet-congress.de)

## Jahreshauptversammlung der DGT, Fachgruppe der DVG

Jahreshauptversammlung der DGT, Fachgruppe der DVG | Donnerstag | 17:45

## Industrie-Ausstellung

Speziell zum Thema Tierzahnheilkunde | Donnerstag, 23.11.23



## 19. Jahrestagung der DVG-Fachgruppe

**DGT** Deutsche Gesellschaft  
für Tierzahnheilkunde

---

### Unterstützung *Stand Juli 2023*

---

Für die freundliche Unterstützung der DGT danken wir folgenden Sponsoren



SVEN SUHLING MEDIENGESTALTUNG  
08083-9085577 – [www.svensuhling.eu](http://www.svensuhling.eu)



**HINWEIS:**  
10:15 - 12:15  
Basic & Advanced  
gemeinsam in  
Saal A!

Donnerstag  
**23.11.23**



**Donnerstag I 07:45 - 17:45**

**Tagung der FG DGT – Basics: Praktisch und konkret**

*Saal B*

- 08:00 Anmeldung und Begrüßung
- 08:15 Juvenile aggressive Parodontitis bei einer nicht-kastrierten Hündin – eine hormonell induzierte Erkrankung? *C. Braun-Reichhart*
- 08:45 Okklusionstraumata bei der Katze *M. van Suntum*
- 09:15 Odontoplastik beim Hund *J. Krüger*
- 09:45 Pause & Besuch der DGT-Industrieausstellung
- 10:15 Verleihung des Becker-Preises *von 10:15 bis 12:15 Uhr Raumwechsel: Saal A!*
- 10:30 Vortrag der Becker-Preisträgerin: 3D gedruckte patientenspezifische Implantate zur Überbrückung von größeren Unterkieferdefekten – der Vorteil von computergestütztem Design *D. Baumgartner*
- 11:00 Was ist Parodontitis und was kann man dagegen tun? *P. Eickholz*
- 12:00 Präsentation unserer Industriepartner
- 12:15 Pause & Besuch der DGT-Industrieausstellung
- 13:15 Periodontology – aetiology, pathogenesis and diagnostic approach *B. Niemiec*
- 13:45 Equipment, instruments and materials for periodontal therapy and how to work with them *B. Niemiec*
- 14:15 Im Journal Club gelesen – Was gibt es Neues in der Tierzahnheilkunde? *J. Schreyer*
- 14:45 CBCT vs. CT in der Tierzahnheilkunde *J. Klasen*
- 15:15 Pause & Besuch der DGT-Industrieausstellung
- 15:45 Diagnostischer Mehrwert des CBCT bei Fenstersturzkatten *M. Eberspächer-Schweda*
- 16:15 The main principles and techniques of successful periodontal (conservative) therapy *B. Niemiec*
- 16:45 Die Fotodokumentation in der Tierzahnheilkunde *P. Beck*
- 17:15 Ein Jahr neue GOT – wie lässt sich diese in der Zahnheilkunde umsetzen? *B. Kröll*
- 17:45 Ende der Vorträge
- 17:45 **Jahreshauptversammlung der DGT, Fachgruppe der DVG**



## 19. Jahrestagung der DVG-Fachgruppe

**DGT** Deutsche Gesellschaft  
für Tierzahnheilkunde

**HINWEIS:**  
10:15 - 12:15  
Basic & Advanced  
gemeinsam in  
Saal A!

**Donnerstag | 07:45 - 17:45**

**Tagung der FG DGT – Advanced: Dental Updates**

*Saal A*

- 08:00 Anmeldung und Begrüßung
- 08:15 Immunologie und Mikrobiologie in der Maulhöhle *J. Schreyer*
- 08:45 Advanced Diagnostics and equipment for periodontal surgery *B. Niemiec*
- 09:15 Periodontal flap surgery *B. Niemiec*
- 09:45 Pause & Besuch der DGT-Industrieausstellung
- 10:15 Verleihung des Becker-Preises
- 10:30 Vortrag der Becker-Preisträgerin: 3D gedruckte patientenspezifische Implantate zur Überbrückung von größeren Unterkieferdefekten – der Vorteil von computergestütztem Design *D. Baumgartner*
- 11:00 Was ist Parodontitis und was kann man dagegen tun? *P. Eickholz*
- 12:00 Präsentation unserer Industriepartner
- 12:15 Pause & Besuch der DGT-Industrieausstellung
- 13:15 Prävalenz und Entwicklung von Zahnresorptionen beim Hund *A. Draschka*
- 13:45 Laserchirurgie in der Maulhöhle *M. Eberspächer-Schweda*
- 14:15 Untersuchung und Dokumentation als essentielle Tools für eine professionelle Therapieplanung *G. Morgenegg*
- 14:45 Guided tissue regeneration *B. Niemiec*
- 15:15 Pause & Besuch der DGT-Industrieausstellung
- 15:45 Ungewöhnliche Dentalbefunde beim Heimtier im DVT – und wie es mit den Patienten weiterging *A. Hendricks*
- 16:15 Apektomie bei Kaninchen und Meerschweinchen – Warum, wann und wie?! *C. Meyer*
- 16:45 Zahnpatient Degu – eine "kleine" Herausforderung *M. Schumacher*
- 17:45 Ende der Vorträge
- 17:45 Jahreshauptversammlung der DGT, Fachgruppe der DVG

Donnerstag  
23.11.23

.....



## Über die DGT

.....

Die Deutsche Gesellschaft für Tierzahnheilkunde wurde im Jahre 2004 als Zusammenschluss zahnmedizinisch tätiger Tierärztinnen und Tierärzte in Form einer eigenständigen Fachgruppe unter dem Dach der Deutschen Veterinärmedizinischen Gesellschaft - DVG gegründet. Die DGT führt einmal jährlich eine Jahrestagung durch und in lockerer Folge DGT-Intensivseminare mit Theorie und Praxis zu ausgewählten Themen aus Zahnheilkunde sowie Oral- und Kieferchirurgie.

### **Ziele der DGT:**

- Verbesserung der Zahn- und Mundgesundheit unserer Haustiere
- Einführung wissenschaftlich etablierter Standards in der tierzahnärztlichen Versorgung
- Weiterbildung von Tierärzt:innen und Tiermedizinischen Fachangestellten
- Öffentlichkeitsarbeit zur Aufklärung von Tierbesitzer:innen über Zahn-, Oral- und Kiefererkrankungen und die Bedeutung für die Gesundheit
- Ansprechpartner für tierärztliche Kolleginnen und Kollegen zu Fragen der Zahn-, Oral- und Kiefererkrankungen
- Orientierung für Tierbesitzer:innen bei der Suche nach Tierzahnarzt:innen

**Weitere Informationen erhalten Sie auf der Homepage [www.tierzahnaerzte.de](http://www.tierzahnaerzte.de)**

**Werden Sie Mitglied der DGT –  
Ein Anmeldeformular finden Sie auf der nächsten Seite.**



## 19. Jahrestagung der DVG-Fachgruppe

**DGT** Deutsche Gesellschaft  
für Tierzahnheilkunde

---

### Antrag auf Mitgliedschaft in der DGT

---

Hiermit beantrage ich die Mitgliedschaft in der Deutschen Gesellschaft für Tierzahnheilkunde, DGT:

Titel | Name | Vorname .....

Straße | Hausnr. ....

PLZ | Ort .....

Telefon .....

E-Mail .....

Die Mitgliedschaft in der Deutschen Gesellschaft für Tierzahnheilkunde (DGT) ist verbunden mit der Mitgliedschaft in der Deutschen Veterinärmedizinischen Gesellschaft (DVG). Der reguläre jährliche Mitgliedsbeitrag in der DVG beträgt 120 Euro *steuerfrei, da e.V.*

- Ich bin bereits Mitglied der DVG
- Ich bin noch kein Mitglied der DVG und bitte um entsprechende Beitrittsunterlagen

Der zusätzliche jährliche Mitgliedsbeitrag in der DGT beträgt 50 Euro *zzgl. gesetzl. MwSt.*

- Ich möchte den Betrag per Rechnung bezahlen
- Ich möchte, dass der Betrag per SEPA-Lastschrift abgebucht wird *ein entspr. Formular wird mir zugeschickt*

Ort | Datum .....

Unterschrift .....

**Bitte senden Sie diesen Antrag an die DVG**

**DVG Service GmbH | An der Alten Post 2 | 35390 Gießen | E-Mail: [info@dvj.de](mailto:info@dvj.de)**

*Mit der Speicherung und Verarbeitung meiner oben genannten Daten bin ich einverstanden.*

*Weitere Informationen zur Datenschutzverordnung sind auf Seite 170 zu finden.*



15. Tagung der DVG-Fachgruppe

# Chirurgie

---

Donnerstag, 23.11.23 | 08:50 - 15:30

Forum für Nachwuchswissenschaftler:innen  
auf allen Gebieten der Kleintierchirurgie

**DVG**  
**Vet-Congress**  
**Berlin**



15. Tagung der DVG-Fachgruppe

# Chirurgie

## Wissenschaftliche Leitung

Dr. Christine Pepler [christine.pepler@vetmed.uni-giessen.de](mailto:christine.pepler@vetmed.uni-giessen.de)  
JLU Gießen | Klinikum Veterinärmedizin | Klinik für Kleintiere | Chirurgie

## Referent:innen & Vorsitzende

Dr. Rudi Barthmann, Leipzig | Lisa Becker, Leipzig | Dr. Patricia Beer, Zürich (CH) |  
Prof. Dr. Peter Böttcher, Berlin | Dr. Anna Brunner, Bern (CH) | Leo Goldstein, München |  
Sebastian Jaenich, Augsburg | Dr. Lydia Koch, Wien (A) | PD Dr. Mirja Nolf, Zürich (CH) |  
Christiane Paulus, Gießen | Dr. Christine Pepler, Gießen | Iris Pille, Hannover |  
Dr. Stefan Scharvogel, München | Caroline Schröter, Gießen | Dr. Anne Zobel, Berlin

## Gebühren | ATF | Anmeldung

Preise ab S. 158 | ATF-Stunden S. 164 | Veranstaltung ist in der Masterkarte enthalten |  
Nutzen Sie die Onlineanmeldung unter [www.dvg-vet-congress.de](http://www.dvg-vet-congress.de)

## Preisverleihung Vorträge Chirurgie

**schlütersche**

Die Schlütersche Fachmedien GmbH stiftet einen Geldpreis für den/die Erstplatzierten (500 €) sowie für den /die Zweit- und Drittplatzierten je einen Buchpreis. Die Auswahl trifft ein wissenschaftliches Komitee der Fachgruppe Chirurgie. Die Preisverleihung findet im Rahmen der Eröffnungsveranstaltung ab 18:00 im Auditorium statt.

## Fachgruppenversammlung FG Chirurgie

Fachgruppenversammlung der DVG-Fachgruppe Chirurgie | Donnerstag | 16:00

Donnerstag  
23.11.23



---

**Donnerstag | 08:50 - 15:30**  
**Tagung der FG Chirurgie**

---

*Moderation: C. Peppler*

- 08:50 Begrüßung *C. Peppler*
- 09:00 Biomechanik der kaninen Lendenwirbelsäule nach der Durchführung multipler Partieller Lateraler Korpektomien *L. Becker*
- 09:20 Funktionelle Konnektivität und Morphologie des Gehirns bei Deutschen Schäferhunden ohne makromorphologische Neurodegeneration *C. Paulus*
- 09:40 Comparison of Extracapsular Stabilization Techniques Using an Ultrasonically Implanted Absorbable Bone Anchor (Weldix) after Cranial Cruciate Ligament Rupture in Cats—An In Vitro Study *L. Koch*
- 10:00 Micro-Computertomographie Untersuchung der ossären Strukturen des caninen Karpus *L. Goldstein*
- 10:20 chondroTECH: patientenspezifischer, synthetischer, unipolarer Oberflächenersatz zur Behandlung von OCD-Defekten beim Hund: vorläufige Ergebnisse *P. Böttcher*
- 10:50 **Pause**
- 11:10 Intraartikuläre Diagnostik und Therapie des Kniegelenkes – Ist die Arthrotomie noch zeitgemäß *S. Scharvogel*
- 11:30 Segmentale Mandibulektomie zur Resektion eines akanthomatösem Ameloblastoms unter Schonung des Nervus alveolaris inferior und Defektrekonstruktion mittels patientenspezifischer PEEK-Platte bei einem Hund *A. Zobel*
- 11:50 Morphometry of the trochlea, patella and patellar ligament in small breed dogs with and without medial patellar luxation *R. Barthmann*
- 12:10 Intraoperative zielgerichtete Nahinfrarot-Fluoreszenzbildgebung zur Optimierung des Resektionserfolges von Weichteilsarkomen bei Hunden *P. Beer*



15. Tagung der DVG-Fachgruppe

# Chirurgie

---

**Donnerstag – Fortsetzung I 08:50 - 15:30**

## **Tagung der FG Chirurgie**

---

- 12:30 CT measurements of tracheal diameter and length in normocephalic cats  
*A. Brunner*
- 12:50 Pause
- 14:00 Vaskuläre Ringanomalien-Erweiterung der Klassifikation mit einem Fallbericht  
*C. Pepler*
- 14:20 Vergleich der Effektivität verschiedener Waschlösungen zur OP-Feld-Vorbereitung im klinischen Alltag am Beispiel einer Tibia Plateau Leveling Osteotomy (TPLO) *C. Schröter*
- 14:40 Qualitätssichernde Instrumentenaufbereitung in der Klinik für Kleintiere, Stiftung Tierärztliche Hochschule Hannover *I. Pille*
- 15:00 Tensile Testing in feline ventral abdominal celiotomy closure with different sizes of (polydioxanone) suture material : a biomechanical study *S. Jaenich*
- 15:20 Tumorbedingtes Hämoperiton *M. Nolff*
- 15:40 Ende der Vorträge
- 16:00 Mitgliederversammlung der DVG-Fachgruppe Chirurgie
- 18:00 Festvortrag & Preisverleihung im Rahmen der Eröffnungsveranstaltung





**DVG**

Forensische  
Veterinärmedizin

Tagung des DVG-Arbeitskreises

# Forensische Veterinärmedizin

---

Donnerstag, 23.11.23



**DVG**

**Vet-Congress  
Berlin**



## Tagung des DVG-Arbeitskreises Forensische Veterinärmedizin

---

### Wissenschaftliche Leitung

---

Dr. Thomas Steidl [thomassteidl@me.com](mailto:thomassteidl@me.com)  
Tübingen

Dr. Thomas Buyle [t.buyle@pferdepraxis-buyle.de](mailto:t.buyle@pferdepraxis-buyle.de)  
Kernen

### Referent:innen & Vorsitzende

---

folgen in Kürze

### Gebühren | ATF | Anmeldung

---

Preise ab S. 158 | ATF-Stunden S. 164 | Veranstaltung ist in der Masterkarte enthalten |  
Nutzen Sie die Onlineanmeldung unter [www.dvg-vet-congress.de](http://www.dvg-vet-congress.de)

### Mitgliederversammlung AK Forensische Veterinärmedizin

---

Mitgliederversammlung des DVG-Arbeitskreises Forensische Veterinärmedizin |  
Donnerstag | Uhrzeit wird in Kürze bekannt gegeben

### Außerdem: Seminar Forensik – Gerichtliche Veterinärmedizin

---

Forensik – Gerichtliche Veterinärmedizin | Mittwoch | ganztägig  
weitere Informationen s. Seite 26

Donnerstag  
23.11.23

---



**Donnerstag | ganztägig**  
**Tagung des AK Forensische Veterinärmedizin**

---

Weitere Informationen folgen in Kürze.









Veranstaltungen am

# Freitag

---

-  Fachgruppe Bienen
-  Fachgruppe Verhaltensmedizin & Bissprävention / GTVMT
-  Arbeitskreis Antibiotika-Resistenz
-  Fachgruppe Versuchstierkunde

The background of the lower half of the page is a light green gradient. It features large, semi-transparent numbers '2023' in the background. In the foreground, there are several silhouettes of animals: two giraffes, a horse, and a dog, all in a dark green color. The text 'DVG Vet-Congress Berlin' is overlaid on a dark green circular shape in the bottom left corner.

**DVG**  
**Vet-Congress**  
**Berlin**



Tagung der DVG-Fachgruppe

# Bienen

Freitag, 24.11.23 | 09:00 - 17:35

**DVG**  
**Vet-Congress**  
**Berlin**

vorbehalte.

Freitag  
24.11.23

---



## Wissenschaftliche Leitung

---

Björn Wilcken [bienen@dvf.de](mailto:bienen@dvf.de)

Bezirksamt Neukölln von Berlin - Veterinär- und Lebensmittelaufsicht | Berlin

## Referent:innen & Vorsitzende

---

Antonia Bachert, Würzburg/Gießen | Christian Berg, Neukölln |  
Dr. Anneli Brandt, Kirchhain | Dr. Julia Dittes, Leipzig | Dr. Ilka Emmerich, Leipzig |  
Prof. Dr. Elke Gensch, Berlin | Tammo von Knoblauch, Bad Kissingen |  
Dr. Christoph Saure, Berlin | Prof. Dr. Ricarda Scheiner, Würzburg |  
Jana Seiler, Düsseldorf | Björn Wilcken, Berlin

## Gebühren | ATF | Anmeldung

---

Preise ab S. 158 | ATF-Stunden S. 164 | Veranstaltung ist in der Masterkarte enthalten |

Die Veranstaltung ist nur für Tierärzt:innen zugänglich |

Nutzen Sie die Onlineanmeldung unter [www.dvf-vet-congress.de](http://www.dvf-vet-congress.de)

## Mitgliederversammlung FG Bienen

---

Mitgliederversammlung der DVG-Fachgruppe Bienen | Freitag | 17:40



Tagung der DVG-Fachgruppe

# Bienen

---

**Freitag | 09:00 - 17:35**

## Tagung der FG Bienen

---

- 09:00 Eröffnung *B. Wilcken*
- 09:10 Monitoringprogramme zur Bienengesundheit *E. Genersch*
- 09:45 Wildbienen – Gemeinsamkeiten und Unterschiede zur Honigbiene *C. Saure*
- 10:20 **Pause & Besuch der VET-Messe**
- 10:50 Bee´s Anatomy – Morphologie des Honigbiengehirns *J. Dittes*
- 11:25 „Multisite“-Bildgebung neuronaler Aktivität mit Hilfe eines genetisch kodierten Kalziumsensors bei der Honigbiene *J. Seiler*
- 12:00 The ant´s weapon improve honey bee learning performance *A. Bachert*
- 12:35 **Pause & Besuch der VET-Messe**
- 13:35 Das Faulbrutmonitoring am LIB:  
Erfahrungen und Ergebnisse aus mehr als 20 Jahren *E. Genersch*
- 14:10 Kalkbrut – Morphologische und histologische Veränderungen experimentell infizierter Larven *T. von Knoblauch*
- 14:45 (Amts-)tierärztliche Pressearbeit – Erwartungen und Strategien *C. Berg*
- 15:20 **Pause & Besuch der VET-Messe**
- 15:50 Anpassung an den Klimawandel durch Sommer- und Winterbrutpausen *A. Brandt*
- 16:25 Vorstellung einer innovativen und nachhaltigen Form der Imkerei –  
besser gewappnet gegen die Varroamilbe und den Klimawandel? *R. Scheiner*
- 17:00 Sprechstunde Tierarzneimittelrecht –  
Ausgefallene Fragestellungen aus der Imkerschaft *I. Emmerich*
- 17:35 Ende der Vorträge
- 17:40 **Mitgliederversammlung der DVG-Fachgruppe Bienen**



DVG  
Verhaltensmedizin  
& Bissprävention



Tagung der DVG-Fachgruppe  
**Verhaltensmedizin  
und Bissprävention  
und der GTVMT**

---

**Freitag, 24.11.23 | 09:00 - 18:00**

**DVG**  
**Vet-Congress**  
**Berlin**



Tagung der DVG-Fachgruppe

# Verhaltensmedizin und Bissprävention / GTVMT

---



## Wissenschaftliche Leitung

---

Dr. Hildegard Jung [info@hildegard-jung.de](mailto:info@hildegard-jung.de)

Tierärztliche Praxis für Verhaltenstherapie und Bissprävention | München

Dr. Barbara Schöning [bs@ethologin.de](mailto:bs@ethologin.de)

Hamburg

## Referent:innen & Vorsitzende

---

Dr. Christine Arhant, Stössing (A) | Dr. Claudia Fugazza, Budapest (HU) |

Alina Stumpf, Hannover | Dr. Kristina Pietrow, Bad Segeberg

## Gebühren | ATF | Anmeldung

---

Preise ab S. 158 | ATF-Stunden S. 164 | Veranstaltung ist in der Masterkarte enthalten |  
Nutzen Sie die Onlineanmeldung unter [www.dvg-vet-congress.de](http://www.dvg-vet-congress.de)

## Mitgliederversammlung FG Verhaltensmedizin & Bissprävention

---

Mitgliederversammlung der DVG-FG Verhaltensmedizin & Bissprävention: Freitag, 18:15

## Mitgliederversammlung GTVMT

---

Mitgliederversammlung der GTVMT: Freitag, 18:45

Freitag  
24.11.23

---



**Freitag | 09:00 - 18:00**

**Tagung der DVG-FG Verhaltensmedizin & Bissprävention / GTVMT**

---

- 09:00 Social learning in dogs: Do as I do *C. Fugazza*
- 10:30 Pause & Besuch der VET-Messe
- 11:00 Language learning and processing in dogs *C. Fugazza*
- 12:30 Pause & Besuch der VET-Messe
- 14:00 Freigänger oder Stubentiger? Mit den Risiken von Freilauf leben und/oder wie die Umwelt für Wohnungskatzen anreichern. Prävention von Verhaltensproblemen sowie wichtiges Element der Therapie *C. Arhant*
- 15:30 Pause & Besuch der VET-Messe
- 16:30 Umgang mit Haustieren in den sozialen Medien *A. Stumpf*
- 17:15 Verhaltenstests bei Pferden *K. Pietrow*
- 18:00 Ende der Vorträge
- 18:15 Mitgliederversammlung der DVG-Fachgruppe Verhaltensmedizin & Bissprävention
- 18:45 Mitgliederversammlung der GTVMT



Tagung des DVG-Arbeitskreises

# Antibiotikaresistenz

---

Freitag, 24.11.23 | 09:00 - 12:00



**DVG**  
**Vet-Congress**  
**Berlin**

Freitag  
24.11.23

---



## Wissenschaftliche Leitung

---

Prof. Dr. Stefan Schwarz [stefan.schwarz@fu-berlin.de](mailto:stefan.schwarz@fu-berlin.de)  
Institut für Mikrobiologie und Tierseuchen | FU Berlin

## Referent:innen & Vorsitzende

---

Lisa Käbisch, Berlin | Dr. Heike Kaspar, Berlin | Henrike Krüger-Haker, Berlin |  
PD Dr. Roswitha Merle, Berlin | Dr. Elisabeth Müller, Bad Kissingen |  
Prof. Dr. Stefan Schwarz, Berlin |

## Gebühren | ATF | Anmeldung

---

Preise ab S. 158 | ATF-Stunden S. 164 | Veranstaltung ist in der Masterkarte enthalten |  
Nutzen Sie die Onlineanmeldung unter [www.dvg-vet-congress.de](http://www.dvg-vet-congress.de)



Tagung des DVG-Arbeitskreises

# Antibiotikaresistenz

---

**Freitag | 09:00 - 12:00**

## **Tagung des AK Antibiotikaresistenz**

---

*Moderation S. Schwarz*

- 09:00 Begrüßung und Grußworte *S. Schwarz / M. Kramer*
- 09:05 Neue Informationen zur Empfindlichkeitsprüfung von Bakterien von Tieren aus dem Clinical and Laboratory Standards Institute *S. Schwarz / A. T. Feßler*
- 09:25 Prävalenz von 3. Generation-Cephalosporin-resistenten *E. coli* und MRSA bei Hunden und Katzen in klinischen Proben von 2019-2021 in Deutschland  
*L. Feuer / K. Frenzer / A. Bethé / A. Lübke-Becker / W. Bäumer / A. Bartel / B. Klein / R. Merle*
- 09:50 Aktuelle Daten aus dem nationalen Resistenzmonitoring GERM-Vet für Bakterien landwirtschaftlicher Nutztiere *H. Kaspar*
- 10:15 Molekulare Analyse der MRSA-Isolate aus GERM-Vet 2007-2019  
*H. Krüger-Haker / D. Hanke / H. Kaspar / S. Fiedler / S. Schwarz / A. T. Feßler*
- 10:40 Empfindlichkeitsprüfung und Resistenzsituation von *Mycoplasma hyorhinis*  
*L. Käbisch / A-K. Schink / D. Höltig / J. Spargser / C. Kehrenberg / S. Schwarz*
- 11:05 Vorkommen von ESBL-bildenden *Escherichia coli* in Masthähnchenbeständen und der Umwelt – eine systematische Übersicht über 20 Jahre  
*J. von Kiparski / N. Sarnino / R. Merle*
- 11:30 Erregernachweise und Empfindlichkeitsprüfung bei Proben von Heimtieren  
*B. Klein / E. Müller*
- 11:55 Schlussworte *S. Schwarz*
- 12:00 Ende der Veranstaltung

DVG  
Versuchstierkunde



Tagung der DVG-Fachgruppe

# Versuchstierkunde

---

Freitag, 24.11.23 | 08:00 - 15:15

**Schwerpunkt:**

„Innovative Behandlungskonzepte“  
für Tier und Mensch

The background features a series of white silhouettes of animals: two giraffes, a horse, and several dogs of different breeds. These are overlaid on a large, light blue graphic of the numbers '2' and '3'. In the bottom left corner, there is a dark blue circular shape containing the text 'DVG Vet-Congress Berlin' in white.

**DVG**  
**Vet-Congress**  
**Berlin**



Tagung der DVG-Fachgruppe

# Versuchstierkunde

---

## Wissenschaftliche Leitung

---

Dr. Heinz Brandstetter [heinz.brandstetter@med.uni-augsburg.de](mailto:heinz.brandstetter@med.uni-augsburg.de)  
Medizinische Fakultät der Universität Augsburg | Augsburg

## Referent:innen & Vorsitzende

---

Dr. Dirk Barnewitz, Bad Langensalza | Dr. Sabine Bischoff, Jena |  
Dr. Heinz Brandstetter, Augsburg | Paul Brunk, Gießen | Anna-Luise Ehrlich, Aachen |  
Dr. Heike Köhler, Jena | Prof. Dr. Stefanie Krämer, Gießen |  
Prof. Dr. Georg von Samson-Himmelstjerna, Berlin | PD Dr. Manuela Schmidt, Jena |  
Prof. Dr. Martin Schmidt, Gießen | Prof. Dr. Christa Thöne-Reineke, Berlin |  
Dr. Jasmine Wenderlein, München

## Gebühren | ATF | Anmeldung

---

Preise ab S. 158 | ATF-Stunden S. 164 | Veranstaltung ist in der Masterkarte enthalten |  
Nutzen Sie die Onlineanmeldung unter [www.dvg-vet-congress.de](http://www.dvg-vet-congress.de)

## Fachgruppenversammlung FG Versuchstierkunde

---

Fachgruppenversammlung der DVG-Fachgruppe Versuchstierkunde | Freitag | 15:30



Freitag  
24.11.23

---



**Freitag I 08:00 - 15:15**

**„Innovative Behandlungskonzepte“ für Tier und Mensch**

---

08:00 Einführung *H. Brandstetter*

**Session 1** Moderation: *S. Bischoff*

---

08:05 Unterschiedliche Qualzuchtaspekte bei Katzen –  
Mausmodelle für entsprechende Erkrankungen beim Mensch *S. Krämer*

08:40 Übertragung von Grosstiermodellen aus der Humanmedizin in die Tiermedizin  
*D. Barnewitz*

09:15 Anthelminthika-Resistenz als Bedrohung der Tier- und Humangesundheit  
*G. von Samson-Himmelstjerna*

09:50 Pause & Besuch der VET-Messe

**Session 2: Freie Vorträge** Moderation: *S. Krämer*

---

11:00 Severity Assessment in a Murine Model of Chronic Obstructive Pulmonary  
Disease *P. Brunk*

11:20 Beschreibung der bakteriellen Gemeinschaft im gastrointestinalen Mikrobiom  
des Goldhamsters (*Mesocricetus auratus*) *J. Wenderlein*

11:40 Refinement in der Frakturversorgung der hinteren Gliedmaße nach Tibiafraktur –  
Einführung eines Gehcast für Schafe *A.-L. Ehrlich*

12:00 Pause & Besuch der VET-Messe

**Session 3** Moderation: *C. Thöne-Reineke*

---

13:30 Refinement und Reduction durch Habituation und Training in der  
Bewegungsforschung *M. Schmidt*

14:05 Hydrocephalus - eine Erkrankung bei Mensch und Tier *M. Schmidt*

14:40 Wirksamkeit von TB-Vakzinen bei Ziegen –  
translationale Forschung für Mensch und Tier *H. Köhler*

15:15 Ende der Veranstaltung

15:30 Fachgruppenversammlung der DVG-FG Versuchstierkunde

---








Veranstaltungen am

# Samstag

---

-  Fachgruppe Naturheilverfahren & Regulationsmedizin
-  Fachgruppe Tierernährung
-  Fachgruppe Veterinärmedizinische Anästhesie, Intensivmedizin, Notfallmedizin und Schmerztherapie (VAINS)

The background of the lower half of the page features silhouettes of various animals, including giraffes, horses, and dogs, in shades of green and grey. A large, light green number '23' is also visible in the background.

**DVG**  
**Vet-Congress**  
**Berlin**



Tagung der DVG-Fachgruppe  
**Naturheilverfahren  
und Regulationsmedizin**

---

Samstag, 25.11.23 | 09:00 - 17:45



**DVG**  
**Vet-Congress**  
**Berlin**

Samstag  
25.11.23



## Wissenschaftliche Leitung

Brigitta Smit-Fornahl [happy-animals@gmx.de](mailto:happy-animals@gmx.de)  
Tierarztpraxis Brigitta Smit-Fornahl | Schalksmühle

## Referent:innen & Vorsitzende

Dr. Jürgen Deeg, Meißen | Eva-Maria Kalbhenn, Bad Kissingen |  
DVM Katrin Noack, Cottbus | Dr. Uwe Petermann, Melle |  
Dr. Gerd Riedel-Caspari, Wildpoldsried | Dr. Nicole Röhrmann, Leipzig |  
Dr. Sylvia von Rosenberg, Wildpoldsried | Dr. Andreas Ruffer, Bad Bocklet-Großenbrach |  
Yvonne Thoosen, Engelskirchen | Brigitta Smit-Fornahl, Schalksmühle

## Gebühren | ATF | Anmeldung

Preise ab S. 158 | ATF-Stunden S. 164 | Veranstaltung ist in der Masterkarte enthalten |  
Nutzen Sie die Onlineanmeldung unter [www.dvg-vet-congress.de](http://www.dvg-vet-congress.de)

**Samstag | 09:00 - 17:45**

## Tagung der FG Naturheilverfahren und Regulationsmedizin

*Moderation B. Smit-Fornahl*

- 09:00 Begrüßung und Einführung in das Thema Neurologie –  
„Vom Gedanken zur Zelle“ *B. Smit-Fornahl*
- 09:10 Die Hunderute – integrativmedizinisch und anatomisch reevaluiert *N. Röhrmann*
- 09:40 Diskussion
- 09:45 Die Nerven behalten – Einsatz pflanzlicher Inhaltsstoffe bei Schmerzen,  
neurodegenerativen Erkrankungen und psychischen Problemstellungen – 1. Teil  
*Y. Thoosen*
- 10:30 **Pause & Besuch der VET-Messe**



## Tagung der DVG-Fachgruppe Naturheilverfahren und Regulationsmedizin

---

**Samstag – Fortsetzung | 09:00 - 17:45**

### **Tagung der FG Naturheilverfahren und Regulationsmedizin**

---

- 11:00 Die Nerven behalten – Einsatz pflanzlicher Inhaltsstoffe bei Schmerzen, neurodegenerativen Erkrankungen und psychischen Problemstellungen – 2. Teil  
*Y. Thoosen*
- 11:45 Diskussion
- 11:50 Wirksamkeit von Bakteriophagen bei Haustieren *E.-M. Kalbhenn*
- 12:10 Diskussion
- 12:15 **Pause & Besuch der VET-Messe**
- 13:30 Retrospektive Fall-Kontroll-Studie über die Wirkung der Laserakupunktur bei 31 Hunden mit Nachhandparalyse, Diskussion *U. Petermann*
- 14:30 Johanniskraut – das Arnika der Nervenverletzungen *J. Deeg*
- 15:10 Diskussion
- 15:15 **Pause & Besuch der VET-Messe**
- 15:45 Bauch an Kopf – die mögliche Bedeutung der Darm(mikrobiota)-Hirn-Achse bei neurologischen Erkrankungen *A. Ruffer*
- 16:15 Diskussion
- 16:20 Der geriatrische Hund – Mikronährstoffe bei kognitiver Dysfunktion, Demenz und Epilepsie *S. von Rosenberg / G. Riedel-Caspari*
- 16:55 Diskussion
- 17:00 Epilepsie – Therapieansatz mit Akupunktur und chinesischen Kräutern anhand von 2 Fallbeispielen *K. Noack*
- 17:40 Diskussion
- 17:45 Ende der Vorträge



Tagung der DVG-Fachgruppe

# Tierernährung

---

Samstag, 25.11.23 | 09:00 - 16:50



**DVG**  
**Vet-Congress**  
**Berlin**



## Tagung der DVG-Fachgruppe **Tierernährung**

---

### Wissenschaftliche Leitung

---

Prof. Dr. Nadine Paßlack [nadine.passlack@vetmed.uni-giessen.de](mailto:nadine.passlack@vetmed.uni-giessen.de)  
Klinik für Kleintiere (Innere Medizin) | Justus-Liebig-Universität Gießen

### Referent:innen & Vorsitzende

---

Lilly Baum, München | Dr. Linda Böswald, Oberschleißheim / Planegg-Martinsried |  
Prof. Dr. Dr. Sven Dänicke, Braunschweig | Dr. Britta Dobenecker, Oberschleißheim |  
Ammelie Godglück, Hannover | Marlene Königer, Leipzig / Gomadingen-Marbach |  
Philip Krüsselmann, Berlin | Helena Sophie Lewin, Berlin | Nina Monka, Berlin |  
Prof. Dr. Nadine Paßlack, Gießen | Eva-Maria Saliu, PhD, Berlin |  
Dr. Johannes Schulze Holthausen, Berlin | Larissa M. Schwarzhoff, Göttingen / Leipzig |  
Prof. Dr. Ingrid Vervuert, Leipzig | Dr. Sarah Weber, Hannover | Rebekka Werner, Leipzig |  
Katharina Zeilinger, Berlin | Prof. Dr. Jürgen Zentek, Berlin

### Gebühren | ATF | Anmeldung

---

Preise ab S. 158 | ATF-Stunden S. 164 | Veranstaltung ist in der Masterkarte enthalten |  
Nutzen Sie die Onlineanmeldung unter [www.dvg-vet-congress.de](http://www.dvg-vet-congress.de)

### Unterstützung *Stand Juli 2023*

---



### Mitgliederversammlung DVG-Fachgruppe Tierernährung

---

Mitgliederversammlung der DVG-Fachgruppe Tierernährung | Samstag | 16:50



Samstag  
25.11.23



**Samstag I 09:00 - 16:50**

**Tagung der DVG-Fachgruppe Tierernährung**

---

09:00 Begrüßung *N. Paßlack*

**Session 1** *Moderation: N. Paßlack*

---

09:15 Fütterung von Luzernesilage bei Pferden: Eine Raufutteralternative? *M. Königer*

09:35 Einfluss der Konservierung von Luzernesilagen auf das fasergebundene Eiweiß  
*P. Krüsselmann*

09:55 Mykotoxine im Stroh – Ein übersehenes Problem bei Pferden? *S. Dänicke*

10:30 *Poster:* Elektrolytversorgung von Pferden – eine Marktanalyse *L. M. Schwarzhoff*

10:35 Diskussion mit den Autor:innen an den Postern,  
Kaffeepause & Besuch der VET-Messe

**Session 2** *Moderation: J. Zentek*

---

11:10 Besitzerfragebogen zum Thema Übergewicht und Adipositas *L. Baum*

11:30 Fütterungstrends bei Hunden und Katzen *R. Werner*

11:50 *Poster:* Die Akzeptanz von Ölmöhlennebenprodukten bei Hunden *A. Godglück*

11:55 Kapazität zum Stärkeverdaу bei Labornagern *L. Böswald*

12:15



Vergabe des Nachwuchsförderpreises  
der DVG-Fachgruppe Tierernährung an Frau Dr. Sarah Weber  
Vorstellung der Preisträgerin durch die Fachgruppenleitung  
Kurzvortrag der Preisträgerin

12:35 Diskussion mit den Autor:innen an den Postern,  
Kaffeepause & Besuch der VET-Messe



## Tagung der DVG-Fachgruppe Tierernährung

---

### Samstag – Fortsetzung | 09:00 - 16:50 Tagung der DVG-Fachgruppe Tierernährung

---

#### Session 3 Moderation: S. Dänicke

---

- 13:30 Neue Empfehlungen der Gesellschaft für Ernährungsphysiologie zur Fütterung von Milchkühen *J. Zentek*
- 14:05 Untersuchung zur Optimierung der Darmgesundheit von Ferkeln durch den gezielten Einsatz von Prä- und Probiotika *K. Zeilinger*
- 14:25 *Poster*: Absetzalter, Faserquelle und Faserpartikelgröße können die scheinbare Verdaulichkeit von Mengenelementen bei Absetzferkeln beeinflussen *N. Monka*
- 14:30 Effekt einer kohlenhydratarmen Hochfettdiät auf die Verdaulichkeit von Calcium und Phosphor im Schweinmodell *L. Böswald*
- 14:50 Diskussion mit den Autor:innen an den Postern,  
Kaffeepause & Besuch der VET-Messe

#### Session 4 Moderation: I. Vervuert

---

- 15:20 Untersuchung von Knochen und Nieren per Mikro-CT – erste Ergebnisse nach Phosphatexzess beim Schwein *B. Dobenecker*
- 15:40 Der Einfluss von Glutaminergänzung, Geburtsgewicht und Alter auf die mikrobielle Genabundanz und assoziierte Stoffwechselwege im Magen von Saugferkeln *J. Schulze Holthausen*
- 16:00 Verdaulichkeit von Roh Nährstoffen und Mengenelementen bei C57Bl/6J und CD1 Mäusen *L. Böswald*
- 16:20 *Poster*: Beeinflusst die Wahl des Futtermittels die Besiedelung von Schweinen durch *Clostridioides difficile*? *H. S. Lewin*
- 16:25 *Poster*: Die Absorption kurzkettiger Fettsäuren im proximalen Dickdarm von Ferkeln könnte altersabhängig sein *E.-M. Saliu*
- 16:30 Diskussion mit den Autor:innen an den Postern,  
Kaffeepause & Besuch der VET-Messe
- 16:50 Mitgliederversammlung der DVG-Fachgruppe Tierernährung



Tagung der DVG-Fachgruppe

**VAINS** Veterinärmedizinische Anästhesie, Intensiv-  
medizin, Notfallmedizin & Schmerztherapie

---

Samstag, 25.11.23 | 09:00 - 18:00



**DVG**  
**Vet-Congress**  
**Berlin**



## Tagung der DVG-Fachgruppe

**VAINS** Veterinärmedizinische Anästhesie, Intensivmedizin, Notfallmedizin & Schmerztherapie

---

### Wissenschaftliche Leitung

---

Prof. Dr. Sabine Kästner [sabine.kaestner@tiho-hannover.de](mailto:sabine.kaestner@tiho-hannover.de)

Klinik für Kleintiere | Tierärztliche Hochschule Hannover

Dr. Julia Tünsmeier [Julia.Tuensmeier@tiho-hannover.de](mailto:Julia.Tuensmeier@tiho-hannover.de)

Klinik für Kleintiere | Tierärztliche Hochschule Hannover

### Referent:innen & Vorsitzende

---

Dr. Franziska Benesch, Leipzig | Dr. Eva Billau, Gießen | Carl Bradbrook, Winchester (UK) |

Dr. Christian Dancker, Berlin | Nora Dorn, Hannover | Dr. Ute Friedrichs, Leverkusen |

Christina Grüll, Zürich (CH) | Matt Gurney, Winchester (UK) |

Malin Held, Schloß Holte-Stukenbrock | Dr. Inken Henze, Zürich (CH) |

Prof. Dr. Sabine Kästner, Hannover | Dr. Eva Saskia Müller, Ahlen | Hanna Ohrem, München |

Dr. Frauke Paul, Leipzig | Florian Sängler, München | Anika Schiele, Zürich (CH) |

Dr. Alexandra Schütter, Hannover | Dr. Julia Tünsmeier, Hannover | Maybrit Wirtz, Hannover

### Gebühren | ATF | Anmeldung

---

Preise ab S. 158 | ATF-Stunden S. 164 | Veranstaltung ist in der Masterkarte enthalten | Nutzen Sie die Onlineanmeldung unter [www.dvg-vet-congress.de](http://www.dvg-vet-congress.de)

### Preisverleihung Vorträge VAINS

---



Der Georg Thieme Verlag KG stiftet ein Jahresabonnement der „Tierärztlichen Praxis Kleintiere“ sowie das Buch „AnästhesieSkills“ für den besten Vortrag der Tagung der DVG-Fachgruppe VAINS. Die Vorträge auf Platz 2 und 3 erhalten ebenfalls das Buch „AnästhesieSkills“. Die Auswahl trifft ein wissenschaftliches Komitee der FG VAINS. Die Preisverleihung findet um 18:00 Uhr statt.

### Fachgruppenversammlung FG VAINS

---

Fachgruppenversammlung der DVG-Fachgruppe VAINS | Samstag | 12:15

Samstag  
25.11.23



---

**Samstag I 09:00 - 17:15**  
**Tagung der FG VAINS**

---

**Session 1** Moderation: *S. Kästner*

---

- 09:00 Begrüßung *S. Kästner / J. Tünsmeier*
- 09:15 Schmerzerkennung bei non verbalen Menschen *U. Friedrichs*
- 10:00 How to integrate chronic pain scales into practice *C. Bradbrook*
- 10:45 Kaffeepause & Besuch der VET-Messe

**Session 2** Moderation: *M. Alef*

---

- 11:15 Risikominimierung in der Anästhesie - Wie entwickelt sich der Cuffdruck bei Nutzung von Lachgas beim Hund? *F. Benesch*
- 11:30 Use of SpO<sub>2</sub>/FiO<sub>2</sub> ratio for assessment of oxygenation in a dog with acute bronchoconstriction following bronchoalveolar lavage *C. Grüll*
- 11:45 Effekt der Immunadsorption auf die IgG und IgM Konzentration im Serum von Hunden mit immunologischen Erkrankungen *H. Ohrem*
- 12:00 Management eines Hundes mit Myasthenia gravis und Atemmuskellähmung mittels Immunadsorption und maschineller Beatmung *F. Sängler*
- 12:15 **Mittagspause & Besuch der VET-Messe**  
**Mitgliederversammlung der DVG-Fachgruppe VAINS**

**Session 3** Moderation: *J. Tünsmeier*

---

- 13:30 Adjunct analgesics *M. Gurney*
- 14:15 Pros & Cons Metamizol *A. Schütter*
- 14:45 Pros & Cons Paracetamol *C. Dancker*



## Tagung der DVG-Fachgruppe

**VAINS** Veterinärmedizinische Anästhesie, Intensivmedizin, Notfallmedizin & Schmerztherapie

---

### Samstag – Fortsetzung | 09:00 - 17:15


#### Tagung der FG VAINS

---

- 15.15 Einfluss von Metamizol auf hämatologische Parameter von Hunden im postoperativen Zeitraum – vorläufige Ergebnisse *N. Dorn*
- 15.30 Vergleich des Einflusses von Levomethadon/Fenpipiramid und Methadon auf die Qualität der Aufwachphase bei Hunden *M. Wirtz*
- 15.45 Praktische Anwendung der Parasympathetic Tone Activity (PTA) am wachen Patienten *E. Billau*
- 16:00 Kaffeepause & Besuch der VET-Messe

#### Session 4 Moderation: C. Dancker

---



- 16:30 Auftreten einer intra-operativen Hyperthermie bei einem Hund während einer Kraniotomie *F. Paul*
- 16:45 Anästhesie im Zwiespalt zwischen Medizin und Ethik – der fatale Ausgang im Fall des Limousin-Kalbes „Cherry“ *I. Henze*
- 17:00 Sedation von amerikanischen Bisons (Bison bison) mit Butorphanol, Azaperon und Detomidin (BAD) *M. Held*
- 17:15 Erfolgreiche Anwendung einer blind durchgeführten Leitungsanästhesie des Nervus maxillaris bei zwei Nasenbären (Nasua nasua) *I. Henze*
- 17:30 Partiiell intravenöse Anästhesie mit Dexmedetomidin und Sevofluran in einem Frettchen (Mustela putorius furo) mit Insulinom zur Zahnsanierung *A. Schiele*
- 17:45 Anästhesie eines Bennett-Wallaby's (Macropus rufogriseus) zur chirurgischen Exstirpation eines Knochensequesters der rechten Mandibula *E. S. Müller*
- 18.00 Verabschiedung und Preisverleihung 
- 18:30 Ende der Tagung



Veranstaltungen für

# Studierende & TFA

---

-  Veranstaltungen für Studierende
-  Veranstaltungen für TFA

The background of the lower half of the page is a light green gradient. It features large, semi-transparent numbers '2013' in the center. In the foreground, there are several dark green silhouettes of animals: two giraffes, a horse, and a dog. The text 'DVG Vet-Congress Berlin' is printed in white on a dark green circular shape at the bottom left.

**DVG**  
**Vet-Congress**  
**Berlin**

**DVG**

Studierende  
DoktorandInnen

Veranstaltungen für  
**Studierende und  
DoktorandInnen**

---

**Donnerstag, 23.11.23**

**Freitag, 24.11.23**

**Samstag, 25.11.23**



**DVG**

**Vet-Congress  
Berlin**



Donnerstag bis Samstag  
**23.11.23 - 25.11.23**

---

**DVG**  
Studierende  
DoktorandInnen

## Vortragsveranstaltungen

---

**Profitieren Sie vom speziellen Angebot für Studierende und Doktorand:innen!**

Die „**Masterkarte "student"**“ umfasst die Vortragsveranstaltungen aller Fachgruppen von Donnerstag bis Samstag (exkl. Seminare).

**Masterkarte "student":**

Frühbucher: Mitglied 75 €, Nichtmitglied 105 €

Spätbucher: Mitglied 95 €, Nichtmitglied 125 €

## Seminar der DVG Fachgruppe Geschichte der Veterinärmedizin

---

**Plagiat, nein danke! Der korrekte Umgang mit Literatur und Zitat“**

**Methodenseminar für alle Fachrichtungen**

Freitag | 09:00 - 13:00 | kostenfrei für Studierende | weitere Informationen auf Seite 52.

## Gebühren | ATF | Anmeldung

---

Preise ab S. 158 | ATF-Stunden S. 164 |

Nutzen Sie die Onlineanmeldung unter [www.dvg-vet-congress.de](http://www.dvg-vet-congress.de)

## Besonderes Angebot

---



Die Dechra GmbH lädt alle Studierenden zu einem **kostenfreien Frühstück** in der Industrieausstellung ein!

The logo consists of a blue rounded square containing the text 'DVG' in a smaller font above 'TFA' in a larger font, both in white. The 'V' in 'DVG' has a small crown-like symbol above it.

**DVG**  
**TFA**

Fortbildung und Seminare für

**TFA** Tiermedizinische  
Fachangestellte

---

Freitag, 24.11.23 | 08:30 - 19:00

Samstag, 25.11.23 | 09:00 - 17:30

The background features a large, light blue number '2023' on the right side. On the left, there are silhouettes of various animals: giraffes, horses, and dogs. A large blue circle is positioned in the lower-left foreground, partially overlapping the animal silhouettes.

**DVG**  
**Vet-Congress**  
**Berlin**

vorbehalte.

Freitag bis Samstag  
24.11.23 - 25.11.23



## Wissenschaftliche Leitung

Antje Blättner [a.blaettner@vetkom.de](mailto:a.blaettner@vetkom.de)  
Vetkom GmbH Kongressbüro | Neustadt a. d. Weinstraße

## Gebühren | Fortbildungsstunden | Anmeldung

Preise ab S. 158 | Fortbildungsstunden S. 164 |  
Nutzen Sie die Onlineanmeldung unter [www.dvg-vet-congress.de](http://www.dvg-vet-congress.de)

## Seminar A | Freitag | 08:30 - 13:30

### Komplikationsmanagement in der Anästhesie für TFA in der Assistenz

## Referent:innen

Dr. René Dörfelt, München | Saskia Herges, München

## Inhalt

Die größte Anästhesiekomplikation ist das Versterben des Tieres. Zudem treten aber auch eine Reihe weiterer Anästhesiekomplikationen auf, die erkannt und richtig therapiert werden müssen. Im Rahmen des Seminars werden häufige Anästhesieassoziierte Komplikationen mit Fokus auf deren Therapie behandelt. Dazu zählt neben dem Wiederbelebungsszenario auch Atemstillstand, EKG und Herzrhythmusabweichungen sowie Hypotension und Hypothermie.

## Ablauf

- 08:30 Begrüßung
- 08:35 Was mache ich, wenn mein Patient stirbt? Wiederbelebung
- 09:30 Mein Tier wacht während der Narkose auf und nun? Wie vermeide ich Schmerzen während der Anästhesie? Keine Atmung und nun? Hypoxämie und Hyperkapnie
- 10:15 **Pause & Besuch der VET-Messe**
- 10:45 Das Herz schlägt irgendwie komisch? EKG Abweichungen und Arrhythmien / Wie war das noch mal mit dem Blutdruck? Hypotension
- 11:30 Die kalte Katze und der heiße Hund - Perioperative Temperaturabweichungen
- 12:00 Die Aufwachphase – Was gab es da noch mal zu beachten?
- 12:30 Ende des Seminars

**Seminar B | Freitag | 14:00 - 17:00**

**Ist Fürsorge gleich Vorsorge? Gesund aufwachsen, gesund bleiben**

Referentinnen

Dr. Britta Kiefer-Hecker, Hamburg | Jennifer Glass, Frankfurt/Main

Unterstützung *Stand: Juli 2023*



SantéVet

Ablauf

- 14:00 Begrüßung und thematische Fragensammlung der Teilnehmer:innen
- 14:15 Wichtige Tatsachen und Tipps zur Ernährung von Hunde- und Katzenwelpen
- 14:50 Die Rolle der Tierkrankenversicherung in der Gesundheitsvorsorge
- 15:30 **Pause & Besuch der VET-Messe**
- 15:45 Aktuelle Mythen & Fakten in der Tierernährung
- 16:25 Wie gewinne ich die Tierbesitzer:innen für das Thema Prophylaxe?
- 16:45 Abschließende Diskussion der eingegangenen Fragen
- 17:00 Ende des Seminars

*Alle Seminare finden im Estrel Congress Center statt. Die Raumnummern werden vor Ort bekannt gegeben. Für alle Seminare gilt eine Mindestteilnehmerzahl. Die Teilnehmerzahlen an den Seminaren sind beschränkt.*

Freitag bis Samstag  
24.11.23 - 25.11.23

---



**Seminar C | Freitag | 13:45 - 19:00**  
**Der ganz normale Zahnsinn – 360° Beratungs-Assistenz**  
**Wie Du Besitzer fach- & sachlich aufklären und beruhigen kannst**

---



## Referentin

---

Dr. Cathrin Zehetmeier, Isen

### Lernziele:

- Erlernen der wichtigsten anatomischen Grundlagen
- Verstehen der häufigsten Erkrankungen in der Maulhöhle von Hund & Katze
- Assistenz bei der Professionellen Zahnreinigung (PZR) und Befundung
- Warum es wichtig ist, bei einer PZR auch intraorale Röntgenbilder anzufertigen
- Kundenkommunikation: Strategien für den typischen "Zahn-Notfall" am Telefon
- Vertiefung des Wissens anhand von Rollenspielen TFA – Besitzer:innen

### Ablauf

13:45 Begrüßung

14:00 THEORIE

1. Anatomie der Maulhöhle bei Hund & Katze
2. Häufige Veränderungen in der Maulhöhle
3. Assistenz bei der Professionellen Zahnreinigung

15:30 Pause & Besuch der VET-Messe

15:50 THEORIE

3. WARUM röntgen wir in der Zahnmedizin?
4. Kundenkommunikation beim Zahn-Notfall

18:00 PRAXIS – Praktische Übungen

19:00 Ende des Seminars



Fortbildung und Seminare für

**TFA** Tiermedizinische  
Fachangestellte

---

**Seminar D | Freitag | 14:00 - 18:00**

**Der Notfall in der Praxis – welche Erstmaßnahmen können TFA ergreifen, um als Assistenz Notfälle bei Hund und Katze gut zu managen?**

---

**Referent:innen**

---

Bettina Giani, München | Dr. Florian Sängler, München

**Beschreibung:**

In der täglichen Praxis wird man immer wieder mit Notfällen konfrontiert, häufig dann wenn man am wenigsten damit rechnet. Hierbei gibt es zahlreiche Gründe, warum Patienten vorgestellt werden und die Ausprägung der klinischen Symptome reicht dabei von kleinen Verletzungen bis hin zu lebensbedrohlichen Zuständen. Es muss entschieden werden, wie dringend die Behandlung des Notfalles ist und ob die Sprechstunde unterbrochen werden muss oder nicht. In diesem Seminar soll auf die korrekte Einschätzung von Notfallpatienten eingegangen werden. Außerdem sollen einige der häufigsten und wichtigsten Notfallszenarien besprochen werden und aufgezeigt werden, wie TFA am besten bei der initialen Stabilisierung unterstützen können.

**Ablauf:**

- 14:00 Wie erkenne ich einen Notfall?
- 14:30 Der Patient mit Kreislaufversagen
- 15:00 Mein Patient atmet komisch, was nun?
- 15:45 **Pause & Besuch der VET-Messe**
- 16:15 Vergiftungen
- 17:00 Der Traumapatient
- 17:30 Worst-Case-Szenario – die Reanimation
- 18:00 Ende des Seminars

Freitag bis Samstag  
24.11.23 - 25.11.23

---



**Samstag | 09:00 - 17:30**

## **Fortbildung für Tiermedizinische Fachangestellte**

---

### **Referent:innen**

---

Antja Blättner, Neustadt | Dr. Eike Kleinert, Oberhaching | Bettina Giani, München |  
Dr. Jutta Hein, Stadtbergen | Catharina Lücking, Euskirchen | Dr. Wolfgang Matzner,  
Memmingen | Dr. Kerstin von Pückler, Gießen | Dr. Cathrin Zehetmeier, Isen

- 09:00 Ich polier Dir Deine Schnauze – zahnmedizinische Prophylaxe für Hund & Katze: Was müssen TFA für ihre Assistenz wissen? *C. Zehetmeier*
- 09:45 Heimtier-Senioren – was müssen TFA zu altersbedingten Problemen bei Kaninchen und Meerschweinchen wissen? Symptomatik, Diagnostik, Therapie bzw. Support für Kaninchen und Meerschweinchen "am Krückstock" *J. Hein*
- 10:30 Kaffeepause & Besuch der VET-Messe
- 11:00 Der kopflose Besitzer – welche Kommunikations-Werkzeuge stehen zur Verfügung, um positiv auf Kunden im emotionalen Ausnahmezustand einzuwirken? *A. Blättner*
- 11:45 Intensivpatienten optimal betreuen mit der Rule of 20 – welche Punkte müssen TFA in der Assistenz bei kritischen Patienten beachten? *B. Giani*
- 12:30 Mittagspause & Besuch der VET-Messe
- 14:00 Die Videosprechstunde – wann, wie und wozu? Wertvoller Baustein zur Kundenbetreuung oder nur digitaler Schnickschnack? Was TFA in der Assistenz rund um das Angebot für Tierhalter:innen wissen sollten *K. v. Pückler*
- 14:45 Das ABC des modernen Wundmanagements – Was müssen TFA zu den verschiedenen Wundtypen und deren optimale Versorgung mit den passenden Medikamenten und Hilfsmitteln wissen? *E. Kleinert*
- 15:30 Pause & Besuch der VET-Messe
- 16:00 Nervennahrung füttern – wie geht das? Fakten für TFA in der Assistenz zum Thema Nährstoffe und deren positive Effekte für das Hundehirn *C. Lücking*
- 16:45 GOT – (k)ein Buch mit 7 Siegeln. Wissenswertes, Tipps & Tricks für TFA in der Assistenz bei Abrechnung, Zahlungsmanagement und Kundenkommunikation *W. Matzner*
- 17:30 Ende der Vorträge



## Fortbildung und Seminare für

**TFA** Tiermedizinische  
Fachangestellte

---

### Vorschau 2023, 2024 & 2025

---

- TFA Fortbildung: Über den Tellerrand geschaut | 11. November 2023 | online
- DGT-Weiterbildungsreihe für TFA 2024 | 13. Januar 2024 - 10. November 2024 | Neufahrn/Ndby.
- Ettliger Thementage |  
Schwerpunkt "Ruhig Blut bewahren! Hämatologische Erkrankungen bei Hund & Katze" |  
22. - 26. Mai 2024 | Ettlingen
- Tierärztetag West – Der Kammerkongress  
inkl. DGK-DVG Thementag "Patient Katze" |  
30. August - 01. September 2024 | Dortmund
- DVG-Vet-Congress 2024 | 30. Oktober - 02. November 2024 | Berlin
- Niedersächsischer Tierärztetag 2025 | 16. - 18. Januar 2025 | Hannover
- Erfurter Thementage | 16. - 18. Mai 2025 | Erfurt
- Augsburger Thementage | 30. Mai - 01. Juni 2025 | Augsburg
- Kölner Thementage | Patient Katze | 06. - 07. September 2025 | Köln
- DVG-Vet-Congress 2025 | 05. - 08. November 2025 | Berlin

### Veranstalter, Information & Anmeldung

---

DVG Service GmbH | An der Alten Post 2 | 35390 Gießen | 0641-984446-0 |  
info@divg.de | www.dvg.de





DVG-Vet-Congress – ECC Berlin

# VET-Messe

---



**DVG**  
**Vet-Congress**  
**Berlin**



DVG-Vet-Congress – ECC Berlin

# Aussteller & Sponsoren

---

## Aussteller- und Sponsorenverzeichnis

---

Stand: Juli 2023

### A

**AniCura Germany Holding GmbH – Zweigniederlassung**  
www.anicura.de  
*Sonstige*

**anovica GmbH**  
www.anovica.de  
*Instrumente / Medizintechnik*

**Arthrex Vet Systems**  
www.arthrexvetsystems.com  
www.arthrexvetsystems.de  
*Medizintechnik*

**ATF – Akademie für tierärztliche Fortbildung der Bundestierärztekammer e.V.**  
www.tieraerzte-fortbildung.de  
*Fortbildung*

### B

**B. Braun Vet Care GmbH**  
www.bbraun-vetcare.de  
*Instrumente / Medizintechnik*

**Berufsgenossenschaft für Gesundheitsdienst und Wohlfahrtspflege (BGW)**  
www.bgw-online.de  
*Dienstleistungen*

**Biesel GmbH**  
**Intelligente Therapie Systeme**  
www.bieselgmbh.com  
*Medizintechnik / Pharmazeutische Produkte*

**Bioscientia Healthcare GmbH, Abteilung Biocontrol**  
www.biocontrol.de  
*Labordiagnostik*

**Boehringer Ingelheim Vetmedica GmbH**  
www.vetmedica.de  
*Pharmazeutische Produkte*

**Buchholz GmbH**  
www.buchholz-praxiseinrichter.de  
*Praxiseinrichtung*

**Bundesverband der beamteten Tierärzte e.V.**  
www.amtstierarzt.de  
*Verein*

**Bundesverband der Praktizierenden Tierärzte e.V. (bpt)**  
www.tieraerzteverband.de  
*Verein*

### C

**Collectia GmbH**  
www.collectia.de  
*Dienstleistungen*

### D

**Dechra Veterinary Products Deutschland GmbH**  
www.dechra.de  
*Labordiagnostik / Pharmazeutische Produkte*

**Der Blaue Hund**  
www.der-blaue-hund.de  
*Fachliteratur / Fort- und Weiterbildung*

**Deutsche Ärzte Finanz**  
www.aerzte-finanz.de  
*Dienstleistung*

**DiaSys Deutschland Vertriebs-GmbH**  
www.diasys-deutschland.de  
*Labordiagnostik*

**Dr. Wilfried Müller GmbH**  
www.drwmuellergmbh.de  
*Medizintechnik*

**DVG e.V.**  
www.dvg.de  
*Fachliteratur / Fort- und Weiterbildung / Verein*



## Aussteller- und Sponsorenverzeichnis

Stand: Juli 2023

### E

**Ecuphar GmbH**  
www.ecuphar.de  
*Pharmazeutische Produkte*

**Elanco  
Deutschland GmbH**  
www.elanco.de  
*Futtermittel / Diätetik /  
Pharmazeutische Produkte*

**Esate Biomedica  
Deutschland GmbH**  
www.esate.de  
*Medizintechnik*

**Evidensia  
Deutschland GmbH**  
www.evidensigroup.de  
*Dienstleistungen*

### F

**foten GmbH**  
www.foten.net  
*Futtermittel / Diätetik*

**FUJIFILM Deutschland,  
Niederlassung dr FUJIFILM  
Europe GmbH**  
www.fujifilm.com  
*Medizintechnik*

**Futalis GmbH**  
www.futalis.de  
*Futtermittel / Diätetik*

### G

**Georg Thieme Verlag KG**  
www.thieme.de  
*Fachliteratur /  
Fort- und Weiterbildung*

**GIERTH X-Ray  
international GmbH**  
www.gierth-x-ray.de  
*Medizintechnik*

**Grafenberg AG**  
www.grafenberg-gruppe.de  
*Dienstleistungen*

### H

**Hill's Pet Nutrition  
GmbH**  
www.hillsvet.de  
*Futtermittel / Diätetik*

**HMT – Herrmann Medizin-  
technik**  
www.herrmann-  
medizintechnik.de  
*Medizintechnik*

**Hommel Pharma  
GmbH & Co. KG**  
www.hommel-pharma.de  
*Pharmazeutische Produkte*

### I

**IDEXX GmbH**  
www.idexx.de  
*Instrumente / Labordiagnostik*

**Improve  
International GmbH**  
www.improveinternational.com  
*Fort- und Weiterbildung*

**Informatics Systemhaus  
GmbH & Co. KG**  
www.informatics-systemhaus.de  
*Praxismanagement /  
Beratung / Software*

**Interquell GmbH**  
www.interquell.de  
*Futtermittel / Diätetik*

**Inuвет GmbH**  
www.inuвет.com  
*Futtermittel / Diätetik*

## Aussteller- und Sponsorenverzeichnis

---

Stand: Juli 2023

### K

**KARL STORZ SE & Co. KG**  
[www.karlstorz.com](http://www.karlstorz.com)  
*Instrumente / Medizintechnik*

**Königsee  
Implantate GmbH**  
[www.koenigsee-implantate.de](http://www.koenigsee-implantate.de)  
*Instrumente / Medizintechnik*

**Konivet GmbH**  
[www.konivet.de](http://www.konivet.de)  
*Futtermittel / Diätetik /  
Pharmazeutische Produkte*

### L

**Laboklin GmbH & Co. KG**  
[www.laboklin.de](http://www.laboklin.de)  
*Labordiagnostik / Fachliteratur /  
Fort- und Weiterbildung*

**LIGAMED medical  
Produkte GmbH**  
[www.ligasano.com](http://www.ligasano.com)  
*Praxisbedarf*

### M

**MEGACOR GmbH**  
[www.megacor.at](http://www.megacor.at)  
*Labordiagnostik / Medizintechnik*

**meiVET by medical ECONET**  
[www.meivet.de](http://www.meivet.de)  
*Medizintechnik*

**Mission Rabies Deutschland e.V.**  
[www.missionrabies.com](http://www.missionrabies.com)  
*Verein*

**Moeck & Moeck GmbH**  
[www.moeckundmoeck.de](http://www.moeckundmoeck.de)  
*Medizintechnik / Praxisbedarf*

**Movora**  
[www.movora.com](http://www.movora.com)  
*Medizintechnik / Praxisbedarf*

### N

**neoplas GmbH**  
[www.neoplas.eu](http://www.neoplas.eu)  
*Medizintechnik*

**Nextmune**  
[www.nextmune.com](http://www.nextmune.com)  
*Pharmazeutische Produkte*

### O

**Oehm u. Rehbein GmbH**  
[www.oehm-rehbein.de](http://www.oehm-rehbein.de)  
*Medizintechnik /  
Praxismanagement /  
Beratung / Software*

**Orthomed technology  
GmbH**  
[www.orthomed.co.uk](http://www.orthomed.co.uk)  
*Medizintechnik*

### P

**PHYSIA GmbH**  
[www.physia.de](http://www.physia.de)  
*Medizintechnik*

### R

**R+V Allgemeine  
Versicherung AG**  
[www.ruv.de](http://www.ruv.de)  
*Versicherung*

**Rex Technologies GmbH**  
[www.rex-technologie.com](http://www.rex-technologie.com)  
*Maschinenbau /  
Lebensmittelindustrie*



## Aussteller- und Sponsorenverzeichnis

Stand: Juli 2023

### S

#### **SantéVet**

[www.santevet.com](http://www.santevet.com)  
*Versicherung*

#### **Schlievet GmbH**

[www.schlievet.de](http://www.schlievet.de)  
*Medizintechnik / Praxisbedarf*

#### **Schlütersche Fachmedien GmbH**

[www.schluetersche.de](http://www.schluetersche.de)  
*Fachliteratur /  
Fort- und Weiterbildung*

#### **scil animal care company GmbH**

[www.scilvet.de](http://www.scilvet.de)  
*Labordiagnostik / Medizintechnik*

#### **SCS VetSeries**

[www.myscs.com](http://www.myscs.com)  
*Medizintechnik / Praxisbedarf*

#### **Securos Europe GmbH**

[www.securus-europe.eu](http://www.securus-europe.eu)  
*Medizintechnik / Praxisbedarf*

#### **Selectavet**

#### **Dr. Otto Fischer GmbH**

[www.selectavet.de](http://www.selectavet.de)  
*Futtermittel / Diätetik /  
Pharmazeutische Produkte*

#### **Serumwerk Bernburg AG**

[www.serumwerk.com](http://www.serumwerk.com)  
*Futtermittel / Diätetik /  
Pharmazeutische Produkte*

#### **Smart Paws**

[www.smartpaws.de](http://www.smartpaws.de)  
*Versicherung*

#### **Smartemis Deutschland GmbH**

[www.smartemis.com](http://www.smartemis.com)  
*Dienstleistungen*

#### **SYNLAB. vet GmbH**

[www.synlab.de](http://www.synlab.de)  
*Labordiagnostik*

### T

#### **TapMed Medizintechnik Handels GmbH**

[www.tapmed.de](http://www.tapmed.de)  
*Medizintechnik*

#### **Tierarzt plus GmbH**

[www.tierarztpluspartner.de](http://www.tierarztpluspartner.de)  
*Dienstleistungen*

#### **Tierklinik Germersheim**

[www.tierklinik-ger.de](http://www.tierklinik-ger.de)  
*Tierklinik*

#### **TVM Tiergesundheit GmbH – eine Marke von Dômes Pharma**

[www.tvn.com](http://www.tvn.com)  
*Medizintechnik / Praxisbedarf /  
Futtermittel / Diätetik*

#### **Tierärztliche Vereinigung für Tierschutz e.V.**

[www.tierschutz-tvt.de](http://www.tierschutz-tvt.de)  
*Verein*

### U

#### **Uelzener Allgemeine Versicherungs- Gesellschaft a.G.**

[www.uelzener.de](http://www.uelzener.de)  
*Versicherung*



DVG-Vet-Congress – ECC Berlin

# Aussteller & Sponsoren

---

## Aussteller- und Sponsorenverzeichnis

---

Stand: Juli 2023

### V

**Verbund Unabhängiger  
Kleintierkliniken e.V.**  
[www.vuk-vet.de](http://www.vuk-vet.de)  
*Verein*

**Vet-Concept  
GmbH & Co. KG**  
[www.vet-concept.de](http://www.vet-concept.de)  
*Futtermittel / Diätetik*

**Vetera GmbH**  
[www.vetera.net](http://www.vetera.net)  
*Praxismanagement /  
Beratung / Software*

**vetinare GmbH**  
[www.vetinare.de](http://www.vetinare.de)  
*Fachliteratur /  
Fort- und Weiterbildung*

**Vetinf GmbH**  
[www.vetinf.de](http://www.vetinf.de)  
*Praxismanagement /  
Beratung / Software*

**VetMedCare**  
[www.vetmedcare.net](http://www.vetmedcare.net)  
*Praxisbedarf*

**Vetoquinol GmbH**  
[www.vetoquinol.de](http://www.vetoquinol.de)  
*Pharmazeutische Produkte*

**VetPlus GmbH**  
[www.vetplusglobal.com](http://www.vetplusglobal.com)  
*Futtermittel / Diätetik*

**VetShop –  
Unternehmensbereich  
Medizin-Technik  
Stusche e.K**  
[www.vetshop.de](http://www.vetshop.de)  
*Medizintechnik / Praxisbedarf*

**VetZ GmbH**  
[www.vetz.vet](http://www.vetz.vet)  
*Praxismanagement /  
Beratung / Software*

**Veyx-Pharma GmbH**  
[www.veyx.de](http://www.veyx.de)  
*Pharmazeutische Produkte*

**Virbac Tierarzneimittel  
GmbH**  
[www.virbac.com](http://www.virbac.com)  
*Pharmazeutische Produkte*

**VISIOVET Medizintechnik  
GmbH**  
[www.visiovet.eu](http://www.visiovet.eu)  
*Medizintechnik /  
Praxismanagement / Beratung /  
Service*

**vitOrgan Arzneimittel GmbH**  
[www.vitorgan.de](http://www.vitorgan.de)  
*Pharmazeutische Produkte*

### Z

**Zoetis Deutschland GmbH**  
[www.zoetis.de](http://www.zoetis.de)  
*Labordiagnostik /  
Pharmazeutische Produkte*



DVG-Vet-Congress – ECC Berlin

# Organisatorisches

---

Kinderbetreuung | Veranstalter |  
Tagungsort | Tagungsbüro |  
Gebühren und Konditionen |  
Raumplan |  
Zahlung | Stornierung | WLAN | App  
VET-Messe |  
ATF-Anerkennung | Fortbildungsstunden |  
Hotel | Anfahrt | uvm. |  
Antrag auf Mitgliedschaft in der DVG



**DVG**  
**Vet-Congress**  
**Berlin**



# MINI-VETS

## Kinderbetreuung auf dem DVG-Vet-Congress

**Alle Kinder ab 2 Jahren  
sind herzlich willkommen!**

Die DVG ermöglicht gemeinsam mit der  
Firma Vet-Concept GmbH & Co. KG  
eine **kostenfreie** Kinderbetreuung für  
unsere jüngsten Besucher.

Estrel Congress Center Berlin

Donnerstag, 23.11.2023 – 07:45-18:15 Uhr

Freitag, 24.11.2023 – 08:15-18:15 Uhr

Samstag, 25.11.2023 – 08:00-19:15 Uhr

**Bitte melden Sie Ihre Kinder  
im Rahmen der Online-Anmeldung an!**





DVG-Vet-Congress – ECC Berlin

# Organisatorisches

---



## Veranstalter / Information / Anmeldung

Deutsche Veterinärmedizinische Gesellschaft | DVG Service GmbH  
An der Alten Post 2 | D-35390 Gießen | Tel.: +49 (0) 641 984446 0  
E-Mail: [info@dvg.de](mailto:info@dvg.de) | Web: [www.dvg.de](http://www.dvg.de) | [www.dvg-vet-congress.de](http://www.dvg-vet-congress.de)

Bitte nutzen Sie die Online-Registrierung auf [www.dvg-vet-congress.de](http://www.dvg-vet-congress.de)!

## Tagungsort

Estrel Hotel & Congress Center Berlin | Sonnenallee 225 | D-12057 Berlin  
Web: [www.estrel.com](http://www.estrel.com) | Tel.: +49 (0) 30 6831-0 | Fax: +49 (0) 30 6831-2345

## Tagungsbüro vor Ort

Estrel Hotel & Congress Center | Sonnenallee 225 | 12057 Berlin  
Tel.: +49 (0)30 6831 12300 (während der Öffnungszeiten)

## Öffnungszeiten Tagungsbüro

Mittwoch	22.11.23	08:00 - 18:00
Donnerstag	23.11.23	07:30 - 18:00
Freitag	24.11.23	07:30 - 18:30
Samstag	25.11.23	07:30 - 18:30

Der Kongress ist nur für Fachbesucher zugänglich.

# Organisatorisches

## Gebühren und Konditionen

Die Masterkarte berechtigt zum freien Wechsel zwischen den Vorträgen (i. d. R. exkl. Seminare). Um die Raumbelugung besser steuern zu können, bitten wir um Ihre verbindliche Angabe (über die Online-Anmeldung), welche Fachgruppe(n) Sie überwiegend besuchen möchten.

**FB = Frühbucher – bis 15.10.23, SB = Spätbucher – ab 16.10.23**

Masterkarten	Mitglied <sup>①</sup>		Nichtmitglied <sup>①</sup>		Ermäßigt <sup>②</sup>	
	FB	SB	FB	SB	FB	SB
<b>Masterkarte "light"</b> alle Fachgruppen <i>Fr-Sa</i> (exkl. Seminare)	368 €	420 €	468 €	520 €	218 €	270 €
<b>Masterkarte "classic"</b> alle Fachgruppen <i>Do-Sa</i> (exkl. Seminare sowie Fachgr. DGT)	494 €	560 €	594 €	660 €	344 €	410 €
<b>Masterkarte "plus"</b> FG DGT + alle Fachgruppen <i>Do-Sa</i> (exkl. Seminare)	602 €	680 €	702 €	780 €	452 €	530 €
<b>Masterkarte "dental 1"</b> Seminar Zähne 1 + FG DGT + alle Fachgruppen <i>Do-Sa</i> (exkl. sonstige Seminare)	701 €	790 €	801 €	890 €	-	-
<b>Masterkarte "dental 2"</b> Seminar Zähne 2 + FG DGT + alle Fachgruppen <i>Do-Sa</i> (exkl. sonstige Seminare)	701 €	790 €	801 €	890 €	-	-
<b>Masterkarte "dental 3"</b> Seminare Zähne 1 UND Zähne 2 + FG DGT + alle Fachgruppen <i>Do-Sa</i> (exkl. sonstige Seminare)	845 €	950 €	945 €	1050 €	-	-
<b>Masterkarte "junior scientist" <sup>③</sup></b> FG DGT + alle Fachgruppen <i>Do-Sa</i> (exkl. Seminare)	302 €	380 €	352 €	430 €	-	-
<b>Masterkarte "student" <sup>④</sup></b> FG DGT + alle Fachgruppen <i>Do-Sa</i> (exkl. Seminare)	82 €	160 €	112 €	190 €	-	-

Bitte beachten: Sie haben die Möglichkeit am Mittwoch & Donnerstag jeweils kostenpflichtig ein Mittagessen über die Online-Anmeldung zu buchen. Bei den Veranstaltungen (Tagung & Seminare) der Fachgruppe DGT ist das Mittagessen bereits im Preis inkludiert.

# DVG-Vet-Congress – ECC Berlin

## Organisatorisches



### Gebühren und Konditionen – Fortsetzung

Einzelbuchungen & Master-Tageskarten	Mitglied ①		Nichtmitglied ①		Ermäßigt ②	
	FB	SB	FB	SB	FB	SB
FG Tierzahnheilkunde (DGT) <i>Do</i>	220 €	250 €	290 €	320 €	150 €	180 €
FG Geschichte der Vet.med. <i>Fr-Sa</i>	120 €	150 €	170 €	200 €	90 €	120 €
	für Studierende kostenfrei nach Voranmeldung!					
Master-Tageskarte Donnerstag	215 €	250 €	315 €	350 €	-	-
Master-Tageskarte Freitag	215 €	250 €	315 €	350 €	-	-
Master-Tageskarte Samstag	215 €	250 €	315 €	350 €	-	-
Berliner Sause <i>Do</i>	kostenfrei nach Voranmeldung					
Tageskarte VET-Messe	30 €					
Dauerkarte VET-Messe	50 €					

Seminar	Mitglied ①		Nichtmitglied ①	
	FB	SB	FB	SB
S1: Forensik <i>Mi</i>	290 €	320 €	330 €	360 €
S2: Röntgenaktualisierung <i>Do</i>	290 €	320 €	330 €	360 €
S3: Ultraschall <i>Do</i>	440 €	470 €	480 €	510 €
S4: Anästhesie <i>Do</i>	290 €	320 €	330 €	360 €
S5: Neurologie <i>Do</i>	290 €	320 €	330 €	360 €
S6: Zytologie/Ultraschall <i>Do</i>	440 €	470 €	480 €	510 €
S7: Didaktik <i>Do</i> ⑤	150 €	180 €	190 €	220 €
S8: Workshop Kardiologie <i>Do</i>	190 €	220 €	230 €	260 €
S9: Heimtiere 1 <i>Do</i>	190 €	220 €	230 €	260 €
S10: Heimtiere 2 <i>Do</i>	190 €	220 €	230 €	260 €
S11: Katze <i>Do</i>	190 €	220 €	230 €	260 €
S12: 3-D-Modell <i>Do</i>	190 €	220 €	230 €	260 €
S13: Mini Pig <i>Do</i>	190 €	220 €	230 €	260 €
S14: Zähne 1 <i>Fr</i>	190 €	220 €	230 €	260 €
S15: Zähne 2 <i>Fr</i>	190 €	220 €	230 €	260 €
S 16: Methodenseminar <i>Fr</i>	70€	100 €	100 €	130 €
	für Studierende kostenfrei nach Voranmeldung!			



## Gebühren und Konditionen – Fortsetzung

### TFA

Fortbildung & Seminare für TFA	FB	SB
Fortbildung <i>Sa</i>	140 €	170 €
Seminar A: Narkosemonitoring <i>Fr</i>	60 €	80 €
Seminar B: Ernährung / Vorsorge <i>Fr</i>	60 €	80 €
Seminar C: DGT-Zahnseminar <i>Fr</i>	60 €	80 €
Seminar D: Notfallmedizin <i>Fr</i>	60 €	80 €

### Vortragsbücher / Downloads

Alle Teilnehmer:innen haben Zugriff auf einen **kostenlosen** Internetdownload der Vortragszusammenfassungen (auch Seminar- sowie TFA-Unterlagen) entsprechend ihrer Buchung.

**Gedruckte** Vortragsbücher/Seminarunterlagen können bei Interesse zusätzlich **kostenpflichtig** über die Onlineanmeldung bestellt werden (Ausnahmen s. folgende Tabelle). Teilnehmer:innen erhalten die käuflich erworbenen Unterlagen vor Ort in Berlin.

Veranstaltung	gedruckte Tagungsunterlagen
FG DGK-DVG (Kleintiere) <i>Do-Fr</i>	19 €
FG DGK-DVG (Kleintiere) <i>Sa</i>	19 €
FG DGK-DVG (Kleintiere) <u>Set</u> <i>Do-Sa</i>	30 €
FG Pferdekrankheiten <i>Do-Sa</i>	30 €
FG Geschichte <i>Fr-Sa</i>	19 €
FG DGT (Tierzahnheilkunde) <i>Do</i>	25 €
FG Chirurgie <i>Do</i>	15 €
AK Forensische Veterinärmedizin <i>Do</i>	15 €
Thementag Gastroenterologie <i>Do</i>	ausschließlich per Download
FG Bienen <i>Fr</i>	15 €
FG Verhaltensmedizin <i>Fr</i>	15 €

# DVG-Vet-Congress – ECC Berlin

## Organisatorisches



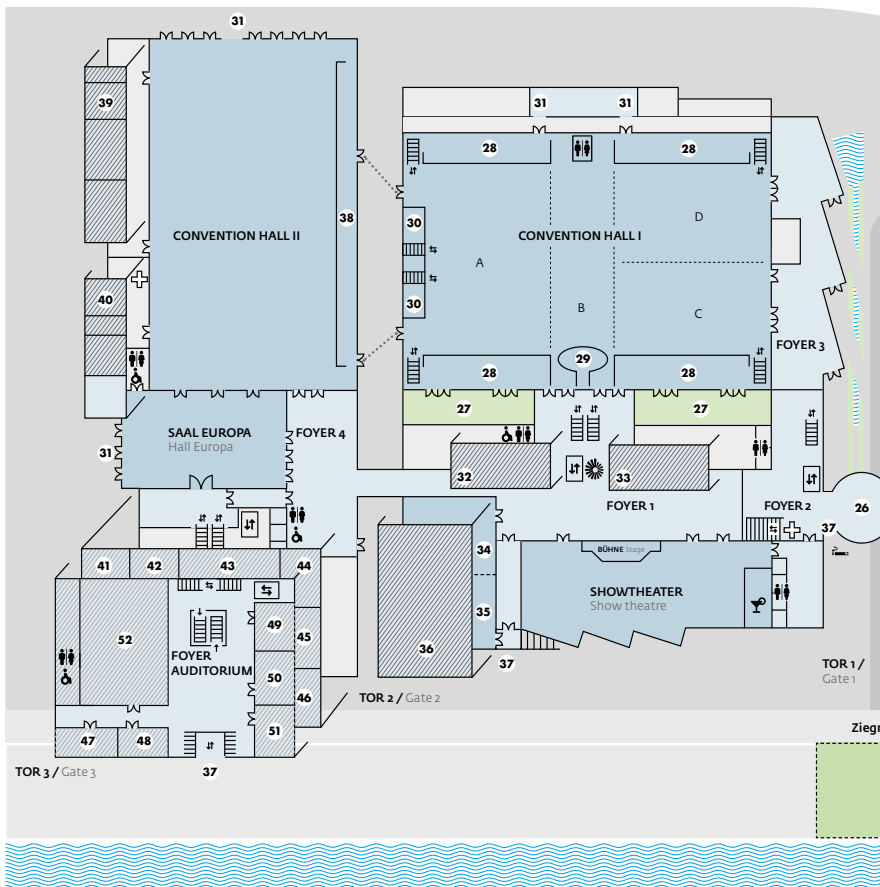
### Gebühren und Konditionen – Fortsetzung

Veranstaltung	gedruckte Tagungsunterlagen
AK Antibiotikaresistenz <i>Fr</i>	10 €
FG Versuchstierkunde <i>Fr</i>	15 €
FG Naturheilverfahren <i>Sa</i>	15 €
FG Tierernährung <i>Sa</i>	15 €
FG VAINS <i>Sa</i>	15 €
TFA Fortbildung <i>Sa</i>	15 €
TFA Seminar A <i>Fr</i>	ausschließlich per Download
TFA Seminar B <i>Fr</i>	ausschließlich per Download
TFA Seminar C <i>Fr</i>	im Seminarpreis eingeschlossen
TFA-Seminar D <i>Fr</i>	10 €
Seminare 1-16 <i>Mi-Fr</i>	Halbtages-Seminare: jeweils 10 € Ganztages-Seminare: jeweils 15 € ausschließlich per Download: Seminar 6 / 7 / 11 / 14 / 15 keine Unterlagen: Seminar 8

### Anmerkungen

Bei allen Seminaren gilt eine begrenzte Teilnehmerzahl sowie eine Mindestteilnehmerzahl.  
Alle Preise in Euro inkl. 19 % MwSt., Bücher inkl. 7 % MwSt.

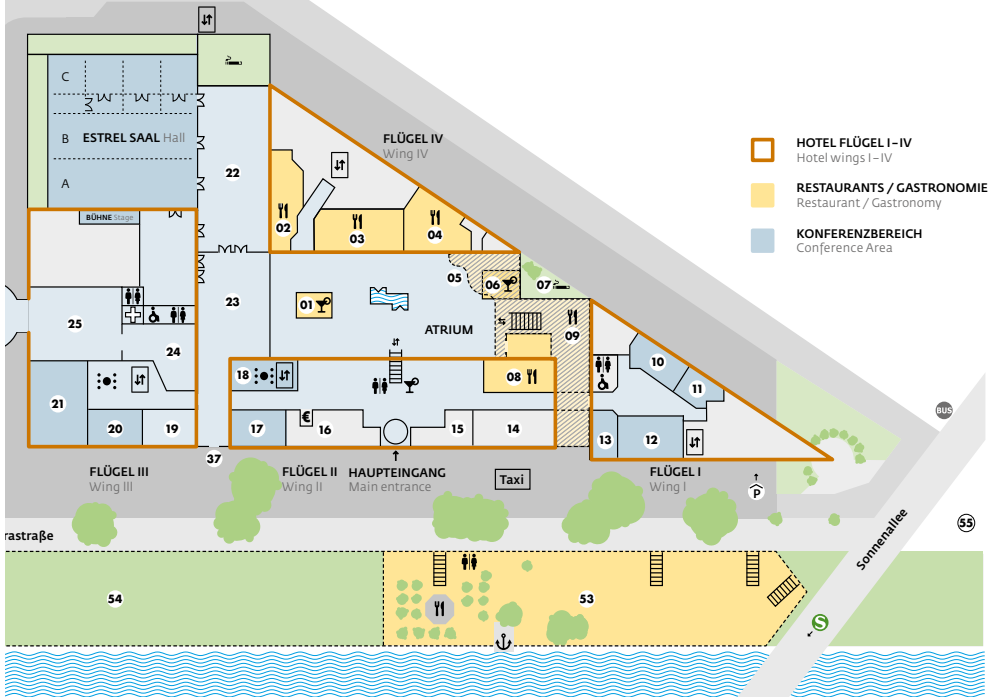
- ① Folgende Mitgliedschaften berechtigen zum Mitgliedertarif: DVG / ATF / FECAVA / WSAVA / BEVA / SVPM / VÖP / FEEVA / ToGEV / AVA / GGTM / bei Einzelbuchungen von DGT am Donnerstag: zusätzlich Mitgliedschaft in der DGT
- ② Ermäßigter Tarif: Erwerbslose TÄ, TÄ in Elternzeit, nicht mehr praktizierende Tierärzt:innen > 65 Jahre (jeweils mit entsprechendem Nachweis, s. Onlineanmeldung)
- ③ Doktorand:innen / Residents / Interns & Stellen mit Gehalt 1/2 E13 TV-L: im November 2023 gültige Bescheinigung des Instituts
- ④ Studierende: im November 2023 gültige Immatrikulationsbescheinigung
- ⑤ Bei Buchung von Seminar 7 (Digitale Kommunikation) erhalten die Teilnehmer:innen zusätzlich kostenfrei das Buch "Online Marketing Guide für Tierärztinnen und Tierärzte" (M. Dilly / R. Dihen, erschienen im Verlag der DVG Service GmbH).



## ESTREL CONGRESS CENTER (ECC)

- 26** ROTUNDE Rotunda
  - 27** INNENHOF Inner courtyard
  - 28** GALERIE CONVENTION HALL I  
Gallery Convention Hall I
  - 29** VIP GALERIE VIP gallery
  - 30** KÜNSTLERGARDEROBEN (MEHRSTÖCKIG)  
Artist dressing room (multistory)
  - 31** ZULIEFERZONE CONGRESS CENTER  
Delivery zone Congress Center
  - 32** RAUM ROOM 5 (2.OG / 2nd floor)
  - 33** RAUM ROOM 4 (2.OG / 2nd floor)
  - 34** RAUM ROOM 3
  - 35** RAUM ROOM 2
  - 36** RAUM ROOM 1 (1.OG / 1st floor)
  - 37** NEBENEINGANG  
Side Entrance
  - 38** GALERIE CONVENTION HALL II  
Gallery Convention Hall II
  - 39** BACKSTAGE RÄUME 1-4  
Backstage rooms 1-4 (2.OG / 2nd floor)
  - 40** LOUNGE RÄUME 1-3  
Lounge rooms 1-3 (1.OG / 1st floor)
  - 41-46** RÄUME ROOMS 6-11 (1.OG / 1st floor)
  - 47-51** RÄUME ROOMS 12-16 (2.OG / 2nd floor)
  - 52** AUDITORIUM (1.-3.OG / 1st floor-3rd floor)
  - 53** WATERFRONT / SCHIFFSANLEGER Landing pier
  - 54** OUTDOOR AREA
  - 55** AUSWEICHPARKPLATZ Outdoor parking lot
- WEITERHIN FINDEN SIE** In addition you find:
- FITNESS WELLNESS FLÜGEL Wing I (1.OG / 1st floor)
  - EISWÜRFELMASCHINE Ice cube machine
  - FLÜGEL Wing II+IV (1.OG / 1st floor)
  - BAR FLÜGEL Wing II (UG / Basement)

# ÜBERSICHT OVERVIEW



## ESTREL HOTEL

- |  |  |   |
|--|--|---|
| <b>01</b> ATRIUMBAR I  | <b>14</b> GEPÄCKRAUM Luggage room  | TOILETTEN Restrooms   |
| <b>02</b> ESTREL PRIVÉE Private dining room                                      | <b>15</b> REZEPTION Reception  | RESTAURANT / GASTRONOMIE Restaurant / Gastronomy                  |
| <b>03</b> PORTOFINO - ITALIENISCHES RESTAURANT<br>Portofino - Italian restaurant | <b>16</b> CONCIERGE / HOTEL SHOP /<br>TICKETCOUNTER / CONGRESS-SERVICE   | BAR   |
| <b>04</b> GRILL - STEAKHOUSE   | <b>17</b> KONFERENZRAUM STRASSBURG<br>Conference room Strassburg         | AUFZUG Lift   |
| <b>05</b> CO-WORKING SPACE   | <b>18</b> KONFERENZRAUM PASSAGE OFFICE<br>Conference room Passage Office | WENDELSTRETPE<br>Spiral staircase                                 |
| <b>06</b> ATRIUMBAR II   | <b>19</b> KLEINE GALERIE Small gallery                                   | RAUCHERBEREICH<br>Smokers area                                    |
| <b>07</b> AUSSENTERRASSE<br>Outdoor terrace                                      | <b>20</b> KONFERENZRAUM LYON<br>Conference room Lyon                     | GELDAUTOMAT ATM   |
| <b>08</b> ESTREL STUBE - DEUTSCHE KÜCHE<br>Estrel Stube - German cuisine         | <b>21</b> KONFERENZRAUM PARIS<br>Conference room Paris                   | ERSTE HILFE First aid   |
| <b>09</b> LATERRASSE (1.OG / 1st floor)  | <b>22</b> FOYER ESTREL SAAL Estrel Hall                                  | ZUGANG WEITERE MEETINGRÄUME<br>Access to additional Meeting rooms |
| <b>10</b> KONFERENZRAUM NIZZA<br>Conference room Nizza                           | <b>23</b> PASSAGE ESTREL SAAL Passage Estrel Hall                        | SCHIFFSANLEGER Landing pier                                       |
| <b>11</b> KONFERENZRAUM CANNES<br>Conference room Cannes                         | <b>24</b> GROSSE GALERIE Large gallery                                   |   |
| <b>12</b> KONFERENZRAUM ANTIBES<br>Conference room Antibes                       | <b>25</b> ZUGANG ROTUNDE Passage to Rotunda                              |   |
| <b>13</b> KONFERENZRAUM SAINT TROPEZ<br>Conference room Saint Tropez             |  |   |



DVG-Vet-Congress – ECC Berlin

# Organisatorisches

---

## Vortragssprache

Bitte entnehmen Sie die Vortragssprache (i.d.R. deutsch) dem jeweiligen Tagungsprogramm.

## Zahlung

Sie haben die Möglichkeit per Kreditkarte (Mastercard, Visa, American Express), Debitkarte, Apple Pay, PayPal, SEPA-Überweisung sowie SEPA-Lastschriftverfahren sowie per Rechnung zu bezahlen. Sie erhalten eine Rechnung an die von Ihnen angegebene E-Mail-Adresse, sobald Sie Ihre Daten eingegeben haben. Diese Rechnung gilt als Bestätigung Ihrer Anmeldung und als Zahlungsbestätigung. Ihr Veranstaltungsticket erhalten Sie ca. 2 Wochen vor der Veranstaltung in einer separaten E-Mail.

## Stornierung der Anmeldung

Bitte richten Sie Ihre Stornierung schriftlich an die DVG Service GmbH. Bei Stornierungen bis zum 17.09.2023 wird die bezahlte Tagungsgebühr abzüglich einer Bearbeitungsgebühr von 50,00 € zurückerstattet. Danach ist leider keine Rückerstattung mehr möglich. Sie können jederzeit kostenfrei eine ersatzteilnehmende Person benennen. Erscheint ein:e Teilnehmer:in nicht zur Tagung, meldet sich aber bis spätestens 2 Wochen nach der Tagung krank (mit Nachweis), erhält sie/er die Teilnehmergebühren (abzgl. 50,-€ Bearbeitungsgebühr) zurück. Andernfalls werden keine Teilnehmergebühren zurückerstattet. Nimmt eine teilnehmende Person nicht an der Tagung teil und gibt im Vorfeld nicht darüber Bescheid, werden keine Teilnahmegebühren zurückerstattet (No-Show). Bitte richten Sie alle Stornierungen schriftlich an die DVG Geschäftsstelle in Gießen.

## Internetzugang

Im Estrel Hotel & Congress Center steht Ihnen kostenfreies WLAN zur Verfügung.  
Netzwerk: DVG-2023 | Passwort: Vet-Congress

## DVG-Events-App

Mit der DVG-Vet-Events App sind Sie immer informiert, für welche Veranstaltungen eine App verfügbar ist. Sie finden hier stets aktuelle Informationen zum Programm, zum Veranstaltungsort, zur Industrieausstellung und zu vielem mehr. Sie erhalten Updates und können sich an Gesprächen und Umfragen beteiligen sowie mit Kolleg:innen netzwerken.

## VET-Messe

Auch in diesem Jahr präsentieren zahlreiche Aussteller aller Branchen am Freitag, 24. und Samstag, 25. November 2023 auf der 69. VET-Messe direkt vor Ort in Berlin ihre Produkte und Dienstleistungen. Informieren Sie sich aus erster Hand! Die Liste der Sponsoren / Aussteller finden Sie ab Seite 150.

## ATF-Anerkennungen / TFA-Fortbildungsstunden

Ihr ATF-Zertifikat bzw. die TFA-Bescheinigung erhalten Sie nach der Tagung per E-Mail.



# VPH – Veterinary Public Health



## VPH auf dem DVG-Vet-Congress

VPH steht für „Veterinary Public Health“. Als tragende Säule von One Health und Public Health liegt Veterinary Public Health (VPH) vor allem in der Verantwortung von VeterinärmedizinerInnen.

Im Fokus dieses Bereiches steht die Verbesserung der menschlichen Gesundheit und des menschlichen Wohlbefindens durch eine Optimierung des Gesundheitszustandes von Tieren. Zu den Aufgaben von Veterinary Public Health gehört die Abschätzung der Risiken, die durch den Umgang mit Tieren und Lebensmitteln tierischen Ursprungs entstehen, sowie auch, den Nutzen von Tieren für den Menschen und die positiven Auswirkungen des Zusammenlebens von Mensch und Tier zu erkennen (*Greiner et al., 2017; OIE, 2019*).

Die DVG als Fachgesellschaft für Forschung und Wissenschaft kann einen wichtigen Beitrag dazu

leisten, dass die Aufgaben und die Bedeutung der tiermedizinischen Wissenschaft für den Public Health-Gedanken und im One-Health-Kontext besser sichtbar und verstanden werden (*Campe, 2018*).

In den Veranstaltungen und Vorträgen auf dem DVG-Vet-Congress geht es um Tiergesundheit, die Beziehung zwischen Tier und Mensch, Zoonosen, Tierschutz sowie Lebensmittelsicherheit und Verbraucherschutz - also auch um VPH!

Haben Sie Fragen zu VPH? Kontaktieren Sie uns, wir beantworten Ihre Fragen gern ([info@dvg.de](mailto:info@dvg.de)). Ihr DVG- und VPH-Team

### Quellen:

Campe, A. 2018. Fachforum VPH der DVG. DVG Forum; 15(2) – S. 46-49. ISSN 1861-907X.

Greiner, M., Baumann, M., Campe, A., Doherr, M., Gareis, M., Greif, G., Kramer, M., Kreienbrock, L., Pfeffer, M., Rösler, U., Sauter-Louis, C. (2017). Zur Rolle der Veterinärmedizin im Bereich Public Health: Positionspapier. Deutsches Tierärzteblatt; 65(2) — S. 158–161. ISSN: 0340-1898. URL (Volltext): [https://www.deutsches-tieraerzteblatt.de/fileadmin/resources/Bilder/DTBL\\_02\\_2017/PDFs/Public\\_Health.pdf](https://www.deutsches-tieraerzteblatt.de/fileadmin/resources/Bilder/DTBL_02_2017/PDFs/Public_Health.pdf)

OIE. 2019. Terrestrial Animal Code, Chapter 6.1. Introduction to recommendations for veterinary public health. Article 6.1.1. [https://www.oie.int/index.php?id=169&L=o&htmfile=chapitre\\_introduction\\_sante\\_publique\\_veterinaire.htm](https://www.oie.int/index.php?id=169&L=o&htmfile=chapitre_introduction_sante_publique_veterinaire.htm), accessed: 29.06.2020



DVG-Vet-Congress – ECC Berlin

# Organisatorisches

---

## Hotelreservierung

Die DVG Service GmbH hat im Estrel Hotel Zimmerkontingente reserviert.

Hotel	Preise pro Zimmer pro Nacht inkl. Frühstück	
	Einzelzimmer	Doppelzimmer
Estrel Hotel (Tagungshotel)	154 €	188 €



Bitte buchen Sie Ihr Zimmer direkt im Hotel per Telefon oder E-Mail (mit dem Kennwort „DVG-Vet-Congress 2023“). Über nebenstehenden Link (QR-Code) gelangen Sie direkt zu den Teilnehmerinfos inkl. der Hotelinformationen.

## Umweltschutz

Tragen Sie dazu bei, diesen Kongress umweltfreundlich und klimaneutral zu gestalten. Reisen Sie bequem mit Bahn und Bus an. Informationen zum **günstigen Veranstaltungsticket** der Bahn finden Sie auf der Kongresswebpage. Unter nebenstehendem Link (QR-Code) können Sie diese Tickets buchen.



## Touristisches Rahmenprogramm

Berlin bietet Ihnen eine große Vielfalt an Sehenswürdigkeiten und Ausflugsmöglichkeiten. Weitere Informationen: Berlin Tourismus & Kongress GmbH  
E-Mail: [info@visitberlin.de](mailto:info@visitberlin.de) | Web: [www.visitberlin.de](http://www.visitberlin.de) | Tel.: +49 (0)25 00 23 33

## Bild-, Ton- und Videoaufnahmen

Die wissenschaftlichen Vorträge unterliegen dem Urheberrecht. Es ist daher untersagt, Bild-, Ton- oder Videomitschnitte anzufertigen. Bei Nichtbeachtung ist der/die Tagungsleiter:in berechtigt, Saalweise auszusprechen

Die Teilnehmer:innen gestatten dem Veranstalter, im Rahmen der Veranstaltung ohne zur Zahlung einer Vergütung verpflichtet zu sein, selbst oder durch Dritte Bild-, Ton- oder Videoaufnahmen der Teilnehmer:innen zu erstellen und inhaltlich, örtlich und zeitlich unbegrenzt in allen audiovisuellen Medien zu verwerten, insbesondere zu vervielfältigen, zu verbreiten, zu bearbeiten, öffentlich zugänglich zu machen und zu senden. Diese können ggf. auf der Homepage, auf den Social-Media-Kanälen oder Drucksachen des Veranstalters sowie in Print-/Onlinemedien veröffentlicht werden.

Mit Ihrer Teilnahme an der Veranstaltung dokumentieren Sie Ihr Einverständnis, dass ggf. in diesem Rahmen auch Aufnahmen mit Ihnen gemacht werden. Eine öffentliche Präsentation von Aufnahmen, in der einzelne Teilnehmer:innen im Vordergrund stehen, erfolgt nur mit deren ausdrücklicher Einwilligung. Teilnehmer:innen haben jederzeit die Möglichkeit, dieses Einverständnis beim Veranstalter zu widerrufen.

# DVG-Vet-Congress – ECC Berlin

## Organisatorisches



### Anreise / Parken

Das Estrel Berlin ist dank der idealen Verkehrsanbindung schnell und einfach zu erreichen – ob mit dem Auto oder öffentlichen Verkehrsmitteln. Die Auffahrt zur Autobahn liegt nur 1,5 Kilometer entfernt; zum Flughafen Berlin-Brandenburg (BER) sind es 13 Kilometer. Der S-Bahnhof Sonnenallee ist zu Fuß in drei Minuten erreichbar, eine Bushaltestelle sowie ein Taxistand befinden sich direkt am Estrel.

Weitere ausführliche Informationen finden Sie hier:  
<https://www.estrel.com/de/kontakt-lage-und-anfahrt>

Es stehen 450 gebührenpflichtige Tiefgaragenparkplätze sowie ausreichend Parkmöglichkeiten in der Umgebung zur Verfügung. Weitere Informationen unter: [www.estrel.com](http://www.estrel.com)



© Estrel Hotel-Betriebs-GmbH



DVG-Vet-Congress – ECC Berlin

# Organisatorisches

---

## Datenschutzhinweis

Für Ihre Anmeldung zum o.g. Kongress ist das Erheben, Speichern und Verarbeiten Ihrer persönlichen Daten unumgänglich (Rechtsgrundlage ist Art. 6 Abs. 1 UAbs. 1 lit. b) DSGVO). Dies geschieht ausschließlich zum Zweck der Organisation und Durchführung der o.g. Veranstaltung. Ihre Daten werden nur an Dritte weitergegeben, die direkt in den Kongressablauf involviert sind. Nach Durchführung der Veranstaltung werden Ihre Daten in Übereinstimmung mit den gesetzlichen Aufbewahrungsfristen wieder gelöscht.

## Wissenschaftliche Unabhängigkeit und Sponsoring

Die Erstellung des Programms erfolgt unabhängig von Sponsoren durch ein wissenschaftliches Programmkomitee. Erst nach Fertigstellung des Programms können Sponsoren Seminare, Themengebiete bzw. Referent:innen wählen, um mit der Bereitstellung von Geräten oder mit der Übernahme von Referent:innenkosten (Reisekosten und/oder Honorare) den Gesamtkongress zu unterstützen.

## Haftungsausschluss

Der Veranstalter kann keine Haftung für Personenschäden sowie Verlust oder Beschädigung des Besitzes der Teilnehmer:innen tragen, auch nicht während der Veranstaltung oder infolge der Teilnahme. Bitte überprüfen Sie die Gültigkeit Ihrer Versicherung. Die Teilnehmer:innen können dem Veranstalter gegenüber keine Schadensersatzansprüche stellen, wenn die Durchführung der Veranstaltung oder einzelne Bestandteile durch unvorhergesehene politische, wirtschaftliche oder organisatorische Ereignisse oder allgemein durch höhere Gewalt erschwert oder verhindert werden. Nach den Statuten der Akademie für tierärztliche Fortbildung der Bundestierärztekammer e.V., dürfen an dieser Veranstaltung ausschließlich Tierärzt:innen und Studierende der Veterinärmedizin sowie Angehörige anderer Berufe mit akademischer Ausbildung (Medizin, Biologie) teilnehmen. Mit seiner Anmeldung erkennt die/der Teilnehmer:in diesen Vorbehalt an und bestätigt ihre/seine Zugehörigkeit (TFA sind für ihre jeweiligen Programmpunkte ausgenommen).

## Programmänderungen

Änderungen in der Programmstruktur des Kongresses behält sich der Veranstalter vor. Im Falle von Programmänderungen, des Ausfalls oder des Austausches von Referent:innen erfolgt keine, auch keine anteilmäßige Erstattung der Teilnehmergebühren. Der Veranstalter behält sich vor, die Seminare erst ab einer Mindestteilnehmerzahl durchzuführen. Die Teilnehmerzahl an den Seminaren ist begrenzt.

*Aus Gründen der besseren Lesbarkeit wird bei Personenbezeichnungen und personenbezogenen Hauptwörtern teilweise nur die männliche Form verwendet. Entsprechende Begriffe gelten im Sinne der Gleichbehandlung grundsätzlich für alle Geschlechter. Die verkürzte Sprachform hat nur redaktionelle Gründe und beinhaltet keine Wertung.*

DVG-Vet-Congress – ECC Berlin  
**Organisatorisches**



**Antrag auf Mitgliedschaft in der DVG**

**Hiermit erkläre ich meinen Beitritt zur Deutschen Veterinärmedizinischen Gesellschaft e.V.**

*Mit der Speicherung und Verarbeitung meiner unten genannten Daten bin ich einverstanden.*

Titel & Name .....  
Vorname ..... geb. am .....  
Straße .....  
PLZ ..... Ort .....  
Tel. priv. ....  
Tel. dienstl. ....  
E-Mail .....

Für die Überweisung des Jahresbeitrags von:  € 120,- (Vollmitglieder)  
 € 25,- (Studierende, DoktorandInnen) oder  € 30,- (TierärztInnen in Elternzeit, arbeitslose TierärztInnen)

erteile ich der DVG e.V. ein SEPA-Lastschriftmandat von meinem Konto *Bei ermäßigten Beiträgen bitte Nachweis beifügen!*

IBAN .....  
BIC .....

Ich überweise den Mitgliedsbeitrag auf das Konto der Volksbank Mittelhessen eG,  
IBAN DE 08 5139 0000 0006 9549 28, BIC: VBMHDE5F.

**Kleintierpraxis** – das Journal der DGK-DVG – möchte ich abonnieren. Als Neumitglied erhalte ich die Zeitschrift im 1. Bezugsjahr kostenfrei, sofern bislang noch kein Abonnement bestanden hat. Danach (und wenn schon ein Abonnement besteht) erhalte ich 25% Rabatt auf den zu diesem Zeitpunkt geltenden Aboppreis, der jährlich durch die Schlütersche Fachmedien GmbH (Hannover) erhoben.

*Ich bin einverstanden, dass meine Daten zu diesem Zweck an die Schlütersche Fachmedien GmbH weitergegeben werden. Bei Austritt aus der DVG endet das Abo nicht automatisch, sondern muss separat beim Georg Thieme Verlag KG gekündigt werden.*

**Tierärztliche Praxis** – das Journal der DVG-Fachgruppen InnLab, Pathologie, Anästhesie, kleine Wiederkäuer, Schweine, Geflügel, Bienen sowie Zier-, Zoo- und Wildvögel, Reptilien, Amphibien und Fische, möchte ich abonnieren. Als DVG-Mitglied erhalte ich die Tierärztliche Praxis mit 30 % Rabatt.

Ausgabe K     Ausgabe G     Ausgabe K + G

*Ich bin einverstanden, dass meine Daten zu diesem Zweck an den Georg Thieme Verlag KG (Stuttgart) weitergegeben werden. Bei Austritt aus der DVG endet das Abo nicht automatisch, sondern muss separat beim Georg Thieme Verlag KG gekündigt werden.*

**DVG-Forum** Ich erhalte das DVG-Forum, die Mitgliederzeitschrift der DVG, 2x pro Jahr als digitale Ausgabe per Download-Link an meine oben genannte E-Mail-Adresse.

Statt der digitalen Ausgabe möchte ich das DVG-Forum per Post erhalten.

Ort und Datum .....  
Rechtsverbindl. Unterschrift .....

*Bitte senden: DVG e.V., An der Alten Post 2, 35390 Gießen, info@dvg.de*



DVG-Vet-Congress – ECC Berlin

# Organisatorisches

---

## Information der DVG-Mitglieder nach Art. 13 Datenschutzgrundverordnung

---

### Die Deutsche Veterinärmedizinische Gesellschaft (DVG) e.V. freut sich über Ihre Mitgliedschaft!

Der satzungsgemäße Zweck der DVG e.V. liegt in der „Förderung der tierärztlichen Wissenschaft und ihrer Nutzung im Besonderen auch die Förderung des wissenschaftlichen Nachwuchses“ (§ 2 (1) der Satzung der DVG e.V.). Die DVG e.V. setzt diesen Zweck zusammen mit der ihr angeschlossenen DVG Service GmbH satzungsgemäß um durch Förderung von Forschung und Lehre, Förderung des wissenschaftlichen Nachwuchses, Veranstaltung wissenschaftlicher Kongresse, unabhängiger Beratung für Öffentlichkeit, Medien und Politik sowie durch Fortbildung in allen Bereichen des tierärztlichen Berufes (§ 2 (3) der Satzung der DVG e.V.).

Um diesen Pflichten nachkommen zu können, werden Ihre Daten genutzt. So werden Sie z. B. über anstehende Tagungen und Kongresse sowie über die Ausschreibung von Stipendien und Preisen informiert und Sie erhalten zweimal im Jahr die Mitgliederzeitschrift „DVG-Forum“ (digital oder gedruckt).

Dafür speichern wir folgende Daten:

Titel	Vorname(n), Name
postalische Adresse	Rufnummern
Fax (falls vorhanden)	E-Mail-Adresse
Geburtsdatum	Datum des Eintritts in die DVG
Fachgruppenzugehörigkeit	SEPA-Lastschriftmandat zum Einzug des Mitgliederbeitrags (falls erteilt)

Wir verarbeiten Ihre Daten im Rahmen Ihrer Mitgliedschaft bei der DVG e.V. gemäß Art. 6 Abs. 1 UAbs. 1 b) und f) DSGVO. Mit Ihrer Unterschrift auf dem Beitrittsformular erklären Sie sich einverstanden, dass die DVG e.V. weitere, freiwillig von Ihnen zur Verfügung gestellte Daten speichern und verarbeiten darf. Ihre Daten werden selbstverständlich vertraulich behandelt und nicht an Dritte (außer Auftragsverarbeiter, siehe weiter unten) weitergegeben. Ihre Einwilligung zum Speichern und Verarbeiten von Daten, die nicht unmittelbar zum Erfüllen des Vereinszwecks erforderlich sind, können Sie jederzeit für die Zukunft postalisch (DVG e.V., An der Alten Post 2, 35390 Gießen), telefonisch (0641-98 4446 0) oder per E-Mail an [info@dvf.de](mailto:info@dvf.de) widerrufen.

Im Rahmen der satzungsgemäßen Erfüllung der Verpflichtungen der DVG e.V. geben wir Ihre Daten an folgende Auftragsverarbeiter weiter; dabei werden die Vorgaben von Art. 28 Datenschutzgrundverordnung (Auftragsverarbeiter) selbstverständlich erfüllt:

Ihre Daten geben wir weiter an:

DVG Service GmbH (Gießen); die DVG Service GmbH ist der DVG e.V. angeschlossen und führt im Auftrag der DVG e.V. Tagungen und Kongresse durch

Ihren Namen und die postalische Adresse geben wir weiter an:

Akademie für tierärztliche Fortbildung (ATF), Fortbildungsorganisation der Bundestierärztekammer e.V. (Berlin), um Ihre Teilnahme an ATF-Veranstaltungen zu vergünstigten Gebühren zu ermöglichen

Druckerei Bender GmbH (Wettenberg/Gießen) zur postalischen Versendung des DVG-Forums, soweit Sie es als gedruckte Version beziehen

Falls Sie sich zu einer unserer Tagungen über unsere Webseite online anmelden, werden Ihre Daten zur Begleichung der Tagungsgebühren an die Volksbank Mittelhessen eG (Gießen) geleitet.

Falls Sie Fragen haben, stehen wir gern zur Verfügung. Ihre DVG (0641-984446 0 / [info@dvf.de](mailto:info@dvf.de))

JETZT ZUGELASSEN!



**HEROSAN**  
WE INNOVATE HEALTHCARE

**TAMA CAN**

# ERSTE ZUGELASSENE CBD-VETERINÄRPRÄPARATE

- ✓ chronische Schmerzen
- ✓ postoperative Rekonvaleszenz
- ✓ palliative Versorgung



Zu den zugelassenen  
**TAMACAN Produkten!**  
[www.herosan.eu](http://www.herosan.eu)

✉ [info@herosan.eu](mailto:info@herosan.eu)  
☎ +49 89 2620 12 050

HEROSAN healthcare GmbH  
Karlsplatz 3 | 80335 München  
Paula-Neuroth-Straße 1 | 8403 Lebring

# Ausgeglichen!



Thiamazol –  
orale Lösung

FLAVOUR



## NEU! Thyrasol® 5 mg/ml

### Lösung zum Eingeben für Katzen

- Thyreostatikum als aromatisierte, orale Lösung
- Dosierspritze mit feiner Dosierbarkeit in 0,25 mg-Schritten
- Fütterungsunabhängig 1- oder 2-mal täglich verabreichbar

**Thyrasol® 5 mg/ml Lösung zum Eingeben für Katzen.** Wirkstoff: Thiamazol. **Wirkstoffe und sonstige Bestandteile:** Wirkstoff: Thiamazol 5 mg/ml. Sonstige Bestandteile: Natriumbenzoat (E211) 1,5 mg/ml. **Anwendungsgebiete:** Zur Stabilisierung der Hyperthyreose bei Katzen vor einer chirurgischen Thyreoidektomie. Zur Langzeittherapie der Hyperthyreose bei Katzen. **Gegenanzeigen:** Nicht anwenden bei Katzen, die an systemischen Erkrankungen wie einer primären Lebererkrankung oder Diabetes mellitus leiden. Nicht anwenden bei Katzen, die Anzeichen einer Autoimmunerkrankheit zeigen. Nicht anwenden bei Tieren mit Störungen des weißen Blutbilds, wie Neutropenie und Lymphopenie. Nicht anwenden bei Tieren mit Thrombozytopathien und Koagulopathien (insbesondere Thrombozytopenie). Nicht anwenden bei Überempfindlichkeit gegenüber dem Wirkstoff oder einem der sonstigen Bestandteile. Nicht während der Trächtigkeit oder Laktation anwenden. Bitte beachten Sie den Abschnitt „Besondere Warnhinweise - Trächtigkeit und Laktation“. **Nebenwirkungen:** Nebenwirkungen wurden nach Langzeitbehandlung der Schilddrüsenüberfunktion gemeldet. In vielen Fällen sind die Nebenwirkungen schwach und vorübergehend und kein Grund zum Absetzen der Behandlung. Schwere Nebenwirkungen sind überwiegend reversibel, wenn die Behandlung abgebrochen wird. Nebenwirkungen sind selten. Die häufigsten gemeldeten Nebenwirkungen sind Erbrechen, Inappetenz/Anorexie, Gewichtsverlust, Lethargie, starker Juckreiz und Exkorationen an Kopf und Hals, Blutungsneigung und Gelbsucht in Verbindung mit Hepatopathie, sowie hämatologische Abweichungen (Eosinophilie, Lymphozytose, Neutropenie, Lymphopenie, leichte Leukopenie, Agranulozytose, Thrombozytopenie oder hämolytische Anämie). Diese Nebenwirkungen klingen innerhalb von 7–45 Tagen nach Beendigung der Behandlung mit Thiamazol ab. Zu den möglichen immunologischen Nebenwirkungen gehören Anämie, seltene Thrombozytopenie und antinukleäre Antikörper, und sehr selten eine Lymphadenopathie. Die Behandlung sollte sofort eingestellt und nach einer angemessenen Erholungsphase eine alternative Therapie in Erwägung gezogen werden. Nach Langzeitbehandlung mit Thiamazol bei Neoplasien zeigte sich ein erhöhtes Risiko für Neoplasien der Schilddrüse. Bei Katzen liegt hierfür kein Beleg vor. Falls Sie Nebenwirkungen, insbesondere solche, die nicht in der Packungsbeilage aufgeführt sind, bei Ihrem Tier feststellen, oder falls Sie vermuten, dass das Tierarzneimittel nicht gewirkt hat, teilen Sie dies bitte Ihrem Tierarzt oder Apotheker mit. **Wartezeit:** Nicht zutreffend. **Inhalt:** 30 ml oder 100 ml Schraubflaschen aus Braunglas mit kindergesichertem Schraubdeckel und einem Spritzenansatz. 1,5 ml Dosierspritze mit einer Graduierung in 0,05-ml-Schritten. Arzneimittel unzugänglich für Kinder aufbewahren. Sie dürfen das Tierarzneimittel nach dem auf dem Etikett angegebenen Verfalldatum nicht mehr anwenden. Das Verfalldatum bezieht sich auf den letzten Tag des Monats. Verschreibungspflichtig! **Pharmazeutischer Unternehmer:** CP-Pharma Handelseig. mbH, 31303 Burgdorf.



cp pharma